



La **Q**uestion **P**olitique de la **S**emaine

Novembre 2017

“opinionway”

15 place de la République 75003 Paris



ESOMAR¹⁷
corporate

**PUBLIC
SÉNAT**

**RADIO
CLASSIQUE**

Les Echos

Frédéric Micheau

Directeur des études d'opinion

Directeur de département

Tel: 01 81 81 83 00

fmicheau@opinion-way.com

“LA MÉTHODOLOGIE

“opinionway



La méthodologie



Echantillon de **1008 personnes** représentatif de la population française âgée de 18 ans et plus.

L'échantillon a été constitué selon **la méthode des quotas**, au regard des critères de sexe, d'âge, de catégorie socioprofessionnelle, de catégorie d'agglomération et de région de résidence.



L'échantillon a été interrogé par **questionnaire auto-administré en ligne sur système CAWI** (Computer Assisted Web Interview).



Les interviews ont été réalisées les **29 et 30 novembre 2017**.

Pour les remercier de leur participation, les panélistes ont touché des incentives ou ont fait un don à l'association proposée de leur choix.



OpinionWay a réalisé cette enquête en appliquant les procédures et règles de la **norme ISO 20252**.



Les résultats de ce sondage doivent être lus en tenant compte des **marges d'incertitude** : 1,5 à 3 points au plus pour un échantillon de 1000 répondants.

Toute publication totale ou partielle doit impérativement utiliser la mention complète suivante :

« **Sondage OpinionWay pour Public Sénat / Les Echos / Radio Classique** »

et aucune reprise de l'enquête ne pourra être dissociée de cet intitulé.



Le profil des personnes interrogées

Population française âgée de 18 ans et plus.

Source : INSEE, Bilan démographique 2015.



	Sexe	%
	Hommes	48%
	Femmes	52%



	Age	%
	18-24 ans	10%
	25-34 ans	16%
	35-49 ans	25%
	50-64 ans	25%
	65 ans et plus	24%



	Région	%
	Ile-de-France	18%
	Nord ouest	24%
	Nord est	22%
	Sud ouest	11%
	Sud est	25%



	Activité professionnelle	%
	Agriculteurs	1%
	Catégories socioprofessionnelles supérieures	26%
	Artisans / Commerçants / Chefs d'entreprise	3%
	Professions libérales / Cadres	9%
	Professions intermédiaires	14%
	Catégories populaires	30%
	Employés	17%
	Ouvriers	13%
	Inactifs	43%
	Retraités	26%
	Autres inactifs	17%



	Taille d'agglomération	%
	Une commune rurale	24%
	De 2000 à 19 999 habitants	17%
	De 20 000 à 99 999 habitants	13%
	100 000 habitants et plus	30%
	Agglomération parisienne	16%

“ LES RÉSULTATS

“opinionway



La perception de la situation des Républicains

Q. Diriez-vous que le parti Les Républicains... ?



Ensemble des Français

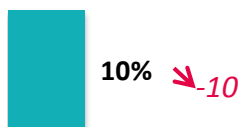
Vit plutôt une crise durable



Vit plutôt une crise passagère

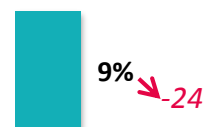


N'est pas en crise



NSP 2%

Sympathisants de droite



-

↗↘ Evolution par rapport à août 2012
Etude OpinionWay pour Le Figaro – Les opposants au gouvernement et la situation de l'UMP – Août 2012



La perception de la situation des Républicains

Q. Diriez-vous que le parti Les Républicains... ?



	% TOTAL	Sexe		Âge					Statut		
		Homme	Femme	18-24 ans	25-34 ans	35-49 ans	50-64 ans	65 ans et plus	CSP +	CSP -	Inactif
Vit plutôt une crise durable	62%	66%	57%	52%	55%	58%	61%	73%	60%	55%	68%
Vit plutôt une crise passagère	26%	25%	28%	29%	29%	25%	29%	22%	30%	27%	24%
N'est pas en crise	10%	8%	12%	15%	14%	14%	8%	5%	7%	16%	7%



La perception de la situation des Républicains

Q. Diriez-vous que le parti Les Républicains... ?

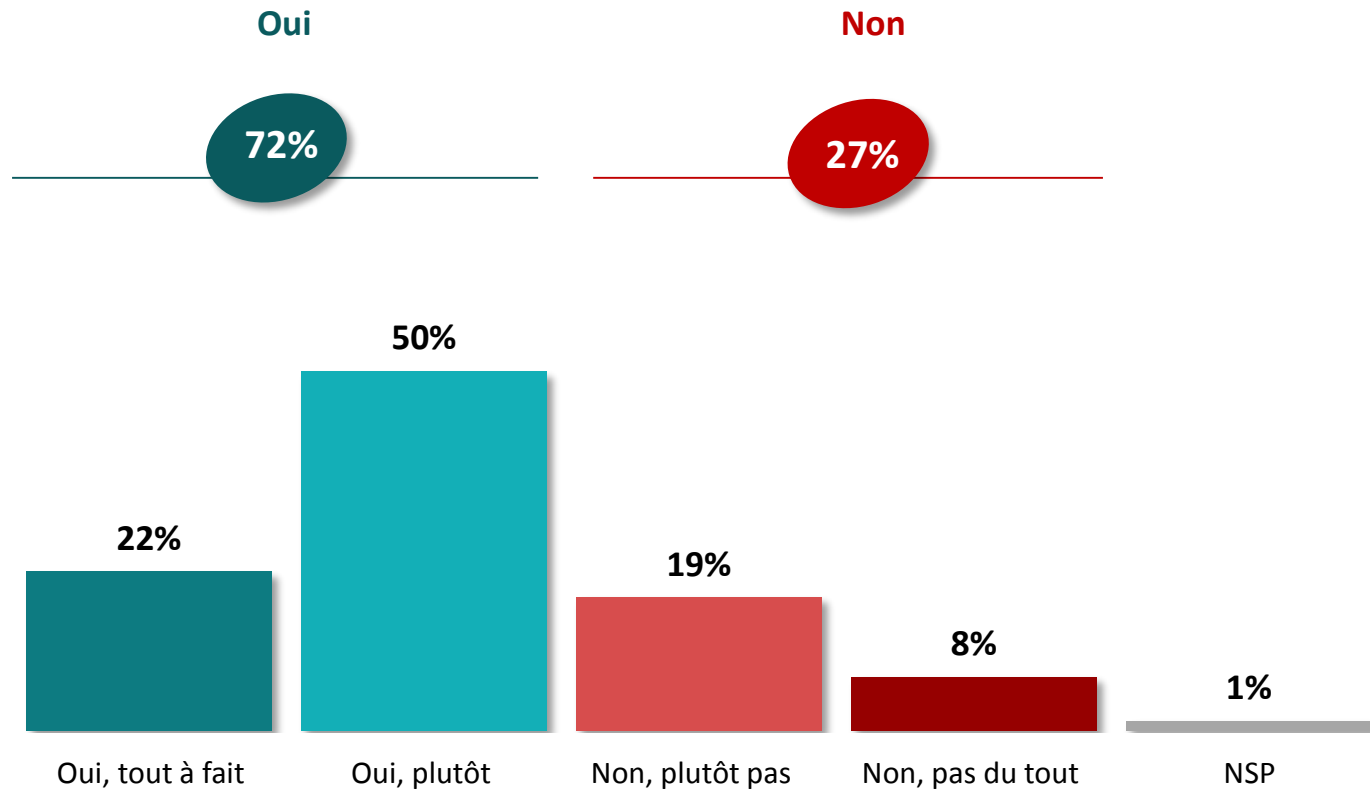


	Vote au 1 ^{er} tour 2017 – Présidentielle 2017						Vote au 2 nd tour	
	% TOTAL	J.-L. Mélenchon	B. Hamon	E. Macron	F. Fillon	M. Le Pen	E. Macron	M. Le Pen
Vit plutôt une crise durable	62%	62%	63%	76%	57%	55%	73%	51%
Vit plutôt une crise passagère	26%	19%	26%	20%	34%	29%	21%	30%
N'est pas en crise	10%	16%	11%	3%	8%	14%	5%	17%



L'opinion sur la nécessité de réduire le déficit public dès cette année

Q. Est-ce selon vous indispensable que la France réduise dès cette année son déficit public à moins de 3% du PIB ?





L'opinion sur la nécessité de réduire le déficit public dès cette année

Q. Est-ce selon vous indispensable que la France réduise dès cette année son déficit public à moins de 3% du PIB ?



	% TOTAL	Sexe		Âge					Statut		
		Homme	Femme	18-24 ans	25-34 ans	35-49 ans	50-64 ans	65 ans et plus	CSP +	CSP -	Inactif
Sous-total Oui	72%	71%	73%	67%	68%	71%	76%	76%	73%	71%	74%
Oui, tout à fait	22%	25%	19%	25%	16%	23%	19%	28%	25%	17%	24%
Oui, plutôt	50%	46%	54%	42%	52%	48%	57%	48%	48%	54%	50%
Sous-total Non	27%	28%	25%	28%	31%	27%	23%	24%	25%	28%	25%
Non, plutôt pas	19%	19%	19%	18%	24%	19%	18%	15%	20%	19%	17%
Non, pas du tout	8%	9%	6%	10%	7%	8%	5%	9%	5%	9%	8%



L'opinion sur la nécessité de réduire le déficit public dès cette année

Q. Est-ce selon vous indispensable que la France réduise dès cette année son déficit public à moins de 3% du PIB ?



	Vote au 1 ^{er} tour 2017 – Présidentielle 2017						Vote au 2 nd tour	
	% TOTAL	J.-L. Mélenchon	B. Hamon	E. Macron	F. Fillon	M. Le Pen	E. Macron	M. Le Pen
Sous-total Oui	72%	54%	49%	83%	86%	72%	80%	72%
Oui, tout à fait	22%	12%	12%	22%	37%	23%	25%	23%
Oui, plutôt	50%	42%	37%	61%	49%	49%	55%	49%
Sous-total Non	27%	45%	50%	15%	13%	27%	19%	26%
Non, plutôt pas	19%	29%	35%	13%	9%	18%	15%	17%
Non, pas du tout	8%	16%	15%	2%	4%	9%	4%	9%



“opinionway

15 place de la République 75003 Paris

*« Permettre à nos clients de comprendre de manière simple et rapide leur environnement actuel et futur,
pour mieux décider aujourd’hui, agir demain et imaginer après-demain. »*