



# Les valeurs les plus importantes pour les Français

Avril 2017

*“opinionway*

15 place de la République 75003 Paris



**ESOMAR**<sup>'16</sup>  
corporate



**Matmut**

**Frédéric Micheau**

Directeur des études d'opinion

Directeur de département

Tel: 01 81 81 83 00






[fmicheau@opinion-way.com](mailto:fmicheau@opinion-way.com)

# “ LA MÉTHODOLOGIE

*“opinionway*



# La méthodologie

	<p>Echantillon de <b>11 338 personnes</b> représentatif de la population française âgée de 18 ans et plus. Chaque personne interrogée a répondu à 16 valeurs affichées aléatoirement parmi les 32 valeurs de la liste. Ainsi, chaque valeur a été vue par un sous-échantillon d'environ 5600 personnes.</p>
	<p>L'échantillon a été interrogé par <b>questionnaire auto-administré en ligne sur système CAWI</b> (Computer Assisted Web Interview).</p>
	<p>Les interviews ont été réalisées <b>le 23 avril 2017</b>.</p>
	<p>OpinionWay a réalisé cette enquête en appliquant les procédures et règles de la <b>norme ISO 20252</b>.</p>
	<p>Les résultats de ce sondage doivent être lus en tenant compte des marges d'incertitude : 0,6 à 1,4 points au plus pour un échantillon de 5000 répondants.</p>

Toute publication totale ou partielle doit impérativement utiliser la mention complète suivante :

« **Sondage OpinionWay pour Matmut** »

et aucune reprise de l'enquête ne pourra être dissociée de cet intitulé.



# Le profil des répondants

Population française âgée de 18 ans et plus

Source : INSEE, Bilan démographique 2014.

  
11338  
personnes



	Sexe	%
	Hommes	48%
	Femmes	52%



	Age	%
	18-24 ans	11%
	25-34 ans	16%
	35-49 ans	27%
	50-64 ans	25%
	65 ans et plus	21%



	Région	%
	Ile-de-France	18%
	Nord ouest	23%
	Nord est	23%
	Sud ouest	11%
	Sud est	25%



	Activité professionnelle	%
	Agriculteurs	1%
	<b>Catégories socioprofessionnelles supérieures</b>	<b>27%</b>
	Artisans / Commerçants / Chefs d'entreprise	3%
	Professions libérales / Cadres	9%
	Professions intermédiaires	15%
	<b>Catégories populaires</b>	<b>32%</b>
	Employés	18%
	Ouvriers	14%
	<b>Inactifs</b>	<b>40%</b>
	Retraités	27%
	Autres inactifs	13%



	Taille d'agglomération	%
	Une commune rurale	23%
	De 2000 à 19 999 habitants	17%
	De 20 000 à 99 999 habitants	14%
	100 000 habitants et plus	30%
	Agglomération parisienne	16%

# “ LES RESULTATS

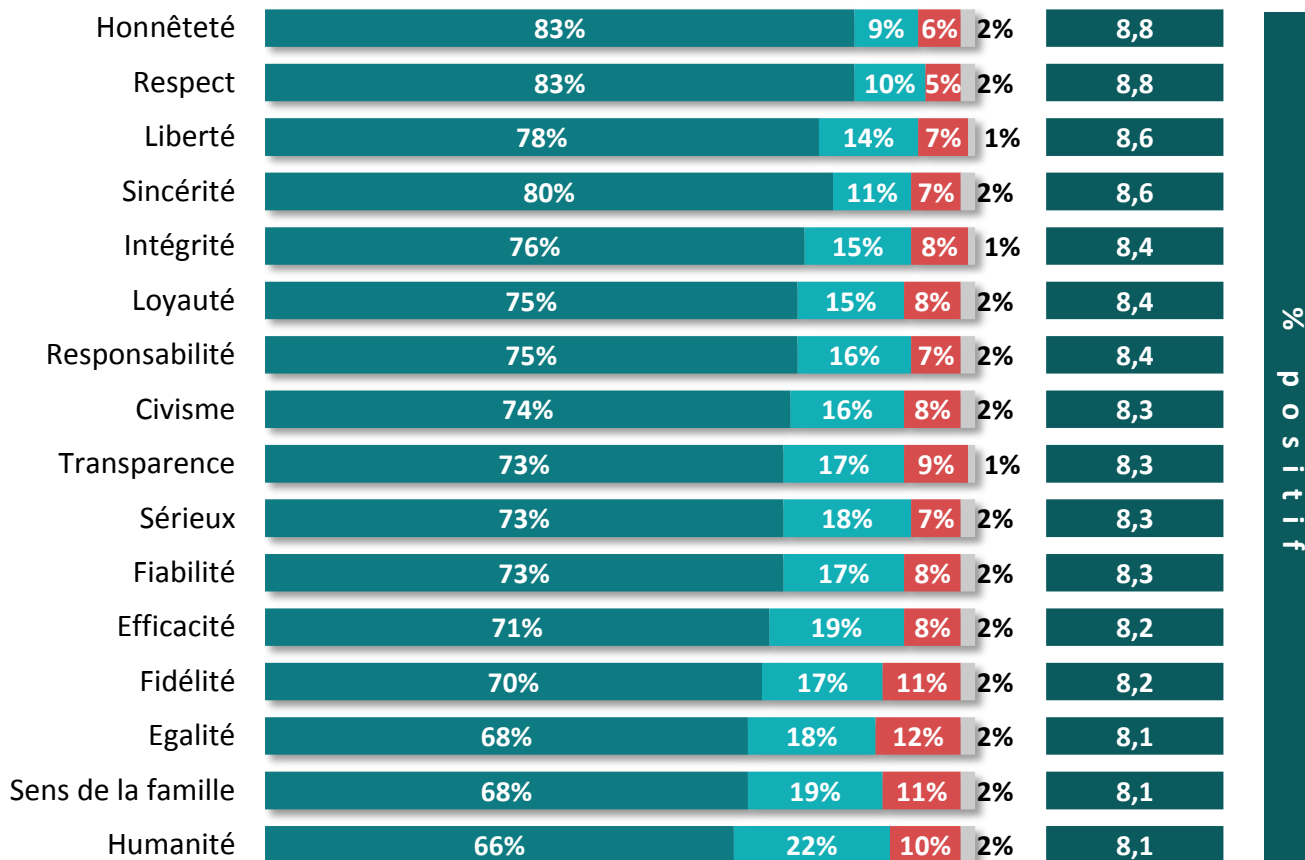
*“opinionway*



# L'importance accordée à certaines valeurs (1/2)

Q. Diriez-vous que chacune des valeurs suivantes est importante ou non pour vous ?

Pour chacune des valeurs ci-dessous, donnez une note de 1 à 10, 1 signifiant qu'elle n'est pas du tout importante, 10 qu'elle est très importante.



% positif

Note de 8 à 10

Note de 6 à 7

Note de 1 à 5

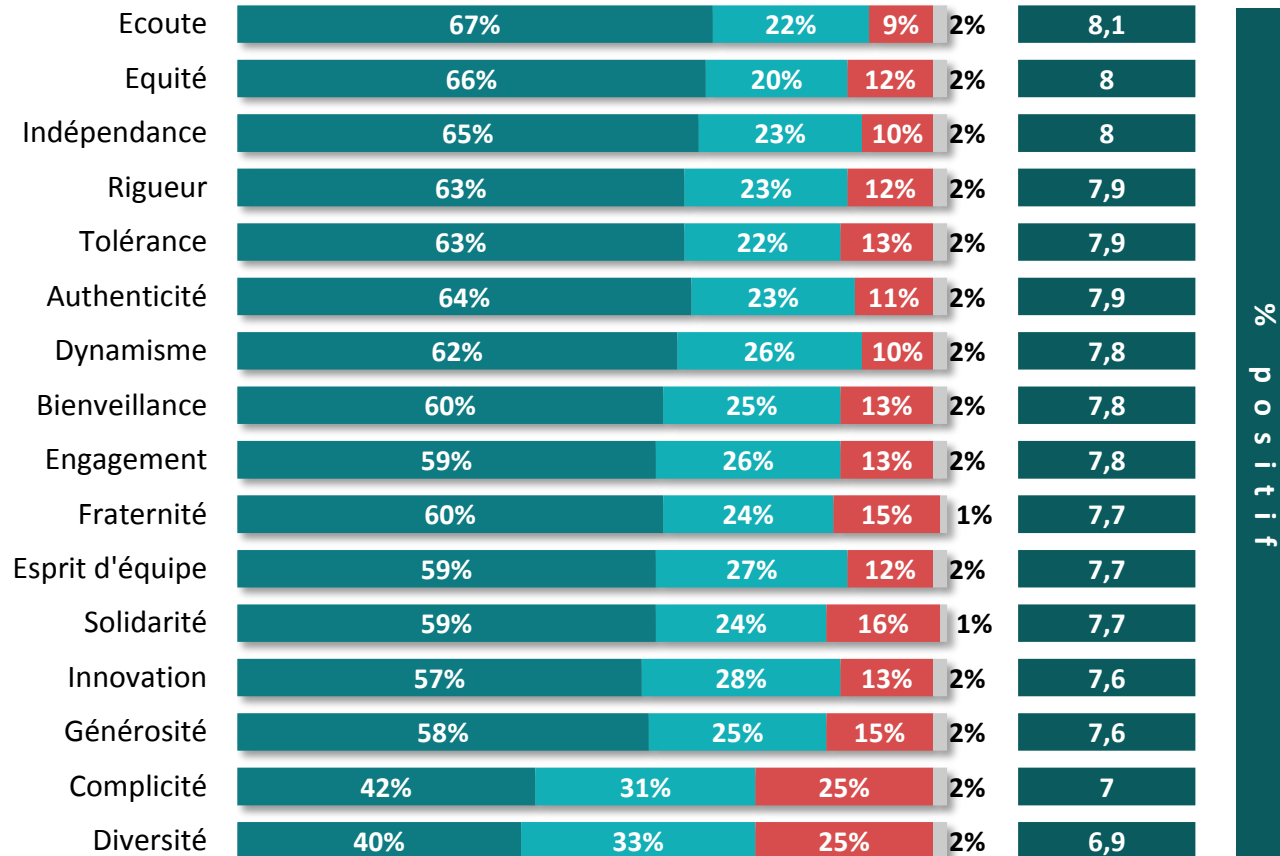
NSP



# L'importance accordée à certaines valeurs (2/2)

Q. Pour chacune des valeurs suivantes diriez-vous qu'elle est importante ou non pour vous ?

Pour chacune des valeurs ci-dessous, donnez une note de 1 à 10, 1 signifiant qu'elle n'est pas du tout importante, 10 qu'elle est très importante.



Note de 8 à 10

Note de 6 à 7

Note de 1 à 5

NSP

% positif



# L'importance accordée à certaines valeurs (1/2)

Q. Pour chacune des valeurs suivantes diriez-vous qu'elle est importante ou non pour vous ?

Pour chacune des valeurs ci-dessous, donnez une note de 1 à 10, 1 signifiant qu'elle n'est pas du tout importante, 10 qu'elle est très importante.

	Note moyenne	Sexe		Âge			Statut			Vote au 1 <sup>er</sup> tour de l'élection présidentielle de 2017				
		Homme	Femme	Moins de 35 ans	35-49 ans	50 ans et +	CSP+	CSP-	Inactif	JL. Mélenchon	B. Hamon	E. Macron	F. Fillon	M. Le Pen
Honnêteté	<b>8,8</b>	8,7	8,9	8,3	8,8	9,2	8,8	8,6	9,1	8,9	9,2	9	8,9	8,8
Respect	<b>8,8</b>	8,6	8,9	8,5	8,7	9	8,7	8,7	8,9	8,9	9	9	8,9	8,7
Liberté	<b>8,6</b>	8,6	8,6	8,2	8,5	8,9	8,4	8,5	8,8	8,8	8,8	8,8	8,7	8,4
Sincérité	<b>8,6</b>	8,5	8,6	8,3	8,5	8,8	8,4	8,5	8,7	8,7	8,9	8,6	8,5	8,5
Intégrité	<b>8,4</b>	8,4	8,5	8	8,3	8,8	8,4	8,2	8,7	8,6	9,0	8,7	8,4	8,2
Loyauté	<b>8,4</b>	8,3	8,5	8,1	8,2	8,7	8,3	8,3	8,6	8,5	8,6	8,5	8,6	8,4
Responsabilité	<b>8,4</b>	8,3	8,4	8,2	8,2	8,6	8,3	8,2	8,6	8,3	8,5	8,5	8,6	8,2
Civisme	<b>8,3</b>	8,3	8,4	8	8,2	8,6	8,3	8,2	8,5	8,5	8,7	8,5	8,6	8,4
Transparence	<b>8,3</b>	8,2	8,4	8,1	8,2	8,5	8,3	8,3	8,4	8,5	8,7	8,5	8,0	8,2
Sérieux	<b>8,3</b>	8,1	8,5	8,1	8,1	8,5	8,2	8,2	8,5	8,2	8,3	8,3	8,5	8,3
Fiabilité	<b>8,3</b>	8,1	8,5	8,1	8,2	8,5	8,3	8,1	8,4	8,3	8,7	8,4	8,4	8,1
Efficacité	<b>8,2</b>	8,1	8,3	8	8	8,4	8,1	8,1	8,4	8	8,3	8,3	8,4	8,2
Fidélité	<b>8,2</b>	8	8,3	8	8,1	8,4	8,1	8,2	8,3	8,1	8,4	8,2	8,3	8,4
Egalité	<b>8,1</b>	7,9	8,3	8	8	8,3	8	8,2	8,2	8,7	8,9	8,4	7,5	7,7
Sens de la famille	<b>8,1</b>	7,9	8,3	7,8	8	8,3	7,8	8,1	8,4	7,8	8,1	8,0	8,5	8,4
Humanité	<b>8,1</b>	7,9	8,2	7,8	8,1	8,2	8,1	7,9	8,2	8,7	8,9	8,4	7,9	7,4





# L'importance accordée à certaines valeurs (2/2)

## Q. Pour chacune des valeurs suivantes diriez-vous qu'elle est importante ou non pour vous ?

Pour chacune des valeurs ci-dessous, donnez une note de 1 à 10, 1 signifiant qu'elle n'est pas du tout importante, 10 qu'elle est très importante.

	Note moyenne	Sexe		Âge			Statut			Vote au 1 <sup>er</sup> tour de l'élection présidentielle de 2017				
		Homme	Femme	Moins de 35 ans	35-49 ans	50 ans et +	CSP+	CSP-	Inactif	JL. Mélenchon	B. Hamon	E. Macron	F. Fillon	M. Le Pen
Ecoute	<b>8,1</b>	7,9	8,2	7,9	7,9	8,2	8	7,8	8,3	8,3	8,7	8,2	8,1	7,8
Equité	<b>8,0</b>	7,9	8,1	7,6	8	8,2	8,1	7,8	8,1	8,4	8,7	8,2	7,8	7,7
Indépendance	<b>8,0</b>	7,8	8,1	7,7	7,8	8,2	8	7,7	8,2	8,1	8,1	8	8,1	8
Rigueur	<b>7,9</b>	7,8	8	7,6	7,7	8,2	7,8	7,7	8,1	7,5	7,7	8	8,4	8,1
Tolérance	<b>7,9</b>	7,7	8,1	7,9	7,8	8	7,9	7,7	8	8,4	9	8,3	7,6	6,8
Authenticité	<b>7,9</b>	7,7	8,1	7,7	7,8	8	7,8	7,9	7,9	7,9	8,1	7,9	7,8	7,9
Dynamisme	<b>7,8</b>	7,7	8	7,5	7,7	8,1	7,7	7,7	8	7,7	8,1	8	8,2	7,8
Bienveillance	<b>7,8</b>	7,5	8,1	7,6	7,9	7,9	7,8	7,9	7,8	8,1	8,6	8	7,6	7,6
Engagement	<b>7,8</b>	7,7	7,8	7,7	7,7	7,9	7,7	7,8	7,9	7,9	8,2	7,9	8	7,8
Fraternité	<b>7,7</b>	7,6	7,9	7,6	7,6	7,9	7,5	7,7	7,9	8,3	8,6	8	7,6	7,3
Esprit d'équipe	<b>7,7</b>	7,7	7,8	7,6	7,6	7,9	7,7	7,7	7,8	7,8	8,1	8	7,8	7,7
Solidarité	<b>7,7</b>	7,6	7,8	7,6	7,6	7,8	7,7	7,6	7,8	8,5	8,8	8,1	7,3	7
Innovation	<b>7,6</b>	7,7	7,6	7,3	7,5	7,9	7,6	7,5	7,8	7,6	8,1	8	8	7,5
Générosité	<b>7,6</b>	7,4	7,8	7,5	7,6	7,8	7,5	7,6	7,8	8,1	8,4	7,8	7,5	7,2
Complicité	<b>7,0</b>	6,7	7,3	7,2	7,1	6,9	6,9	7,3	6,9	7,3	7,3	6,9	6,7	7,1
Diversité	<b>6,9</b>	6,7	7	7,1	6,9	6,7	7	6,8	6,8	7,6	8	7,4	6,1	5,8



*“opinionway*

15 place de la République 75003 Paris

*« Permettre à nos clients de comprendre de manière simple et rapide leur environnement actuel et futur,  
pour mieux décider aujourd’hui, agir demain et imaginer après-demain. »*