



# Les Français et les signes du vieillissement chez les femmes

Septembre 2017

*“opinionway*

15 place de la République 75003 Paris



ESOMAR<sup>17</sup>  
corporate



**Frédéric Micheau**

Directeur des études d'opinion

Directeur de département

Tel: 01 81 81 83 00

[fmicheau@opinion-way.com](mailto:fmicheau@opinion-way.com)

# “ LA MÉTHODOLOGIE

*“opinionway*



# La méthodologie



Echantillon de **1001 personnes** représentatif de la population française âgée de 18 ans et plus.

L'échantillon a été constitué selon **la méthode des quotas**, au regard des critères de sexe, d'âge, de catégorie socioprofessionnelle, de catégorie d'agglomération et de région de résidence.



L'échantillon a été interrogé par **questionnaire auto-administré en ligne sur système CAWI** (Computer Assisted Web Interview).



Les interviews ont été réalisées les **27 et 28 septembre 2017**.



OpinionWay a réalisé cette enquête en appliquant les procédures et règles de la **norme ISO 20252**.



Les résultats de ce sondage doivent être lus en tenant compte des **marges d'incertitude** : 1,5 à 3 points au plus pour un échantillon de 1000 répondants.

**Toute publication totale ou partielle doit impérativement utiliser la mention complète suivante :**

**« Sondage OpinionWay pour Damart »**

**et aucune reprise de l'enquête ne pourra être dissociée de cet intitulé.**



# Le profil des personnes interrogées

Population française âgée de 18 ans et plus.

**Source : INSEE, Bilan démographique 2015.**



	Sexe	%
	Hommes	48%
	Femmes	52%



	Age	%
	18-24 ans	10%
	25-34 ans	16%
	35-49 ans	25%
	50-64 ans	25%
	65 ans et plus	24%



	Région	%
	Ile-de-France	18%
	Nord ouest	24%
	Nord est	22%
	Sud ouest	11%
	Sud est	25%



	Activité professionnelle	%
	Agriculteurs	1%
	<b>Catégories socioprofessionnelles supérieures</b>	<b>26%</b>
	Artisans / Commerçants / Chefs d'entreprise	3%
	Professions libérales / Cadres	9%
	Professions intermédiaires	14%
	<b>Catégories populaires</b>	<b>30%</b>
	Employés	17%
	Ouvriers	13%
	<b>Inactifs</b>	<b>43%</b>
	Retraités	26%
	Autres inactifs	17%



	Taille d'agglomération	%
	Une commune rurale	24%
	De 2000 à 19 999 habitants	17%
	De 20 000 à 99 999 habitants	13%
	100 000 habitants et plus	30%
	Agglomération parisienne	16%



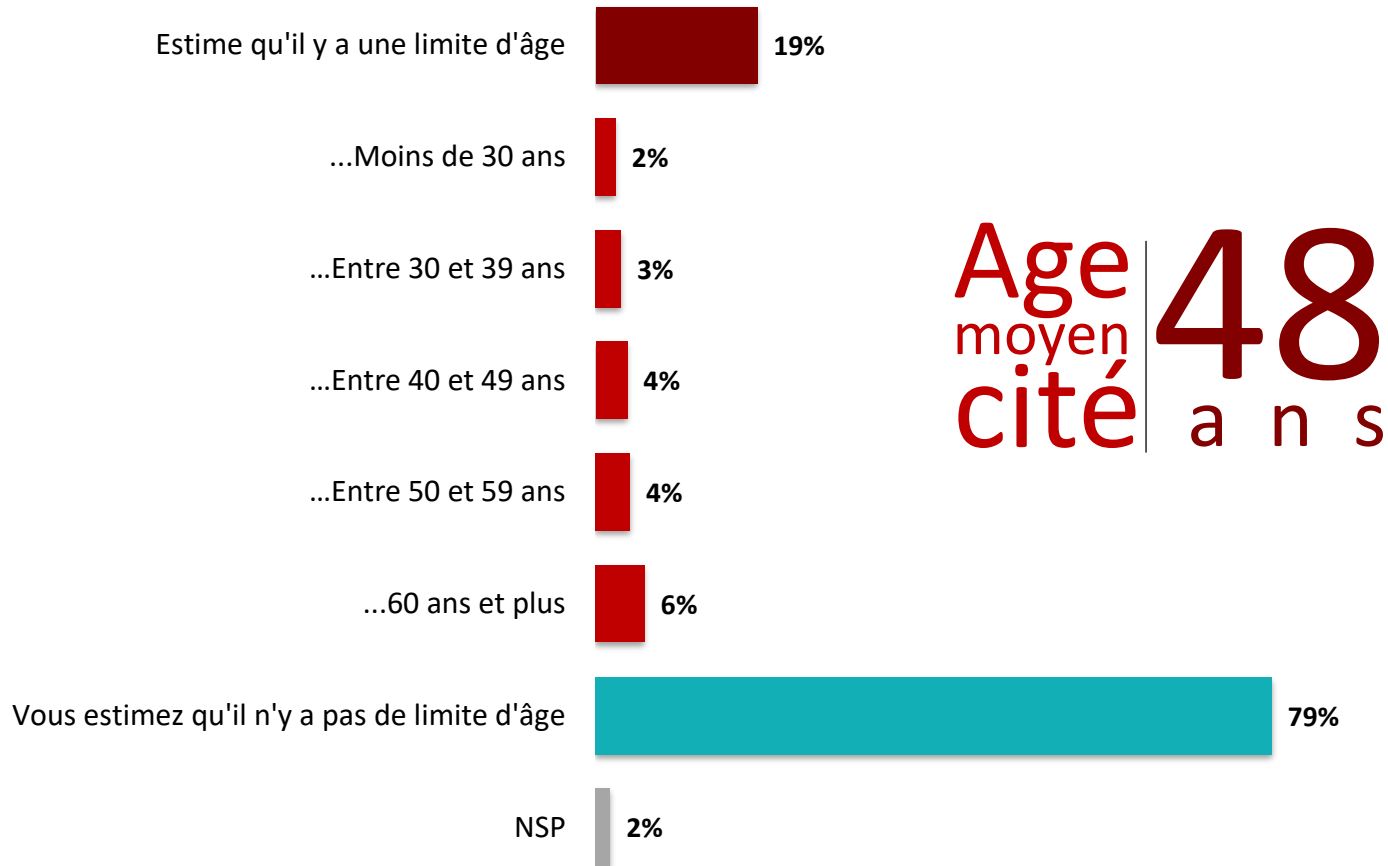
# LES RESULTATS



# L'âge limite pour être une égérie de mode

Q. D'après vous, jusqu'à quel âge une femme peut-elle être une égérie de mode ?

Question ouverte numérique





# L'âge limite pour être une égérie de mode

Q. D'après vous, jusqu'à quel âge une femme peut-elle être une égérie de mode ?

Question ouverte numérique

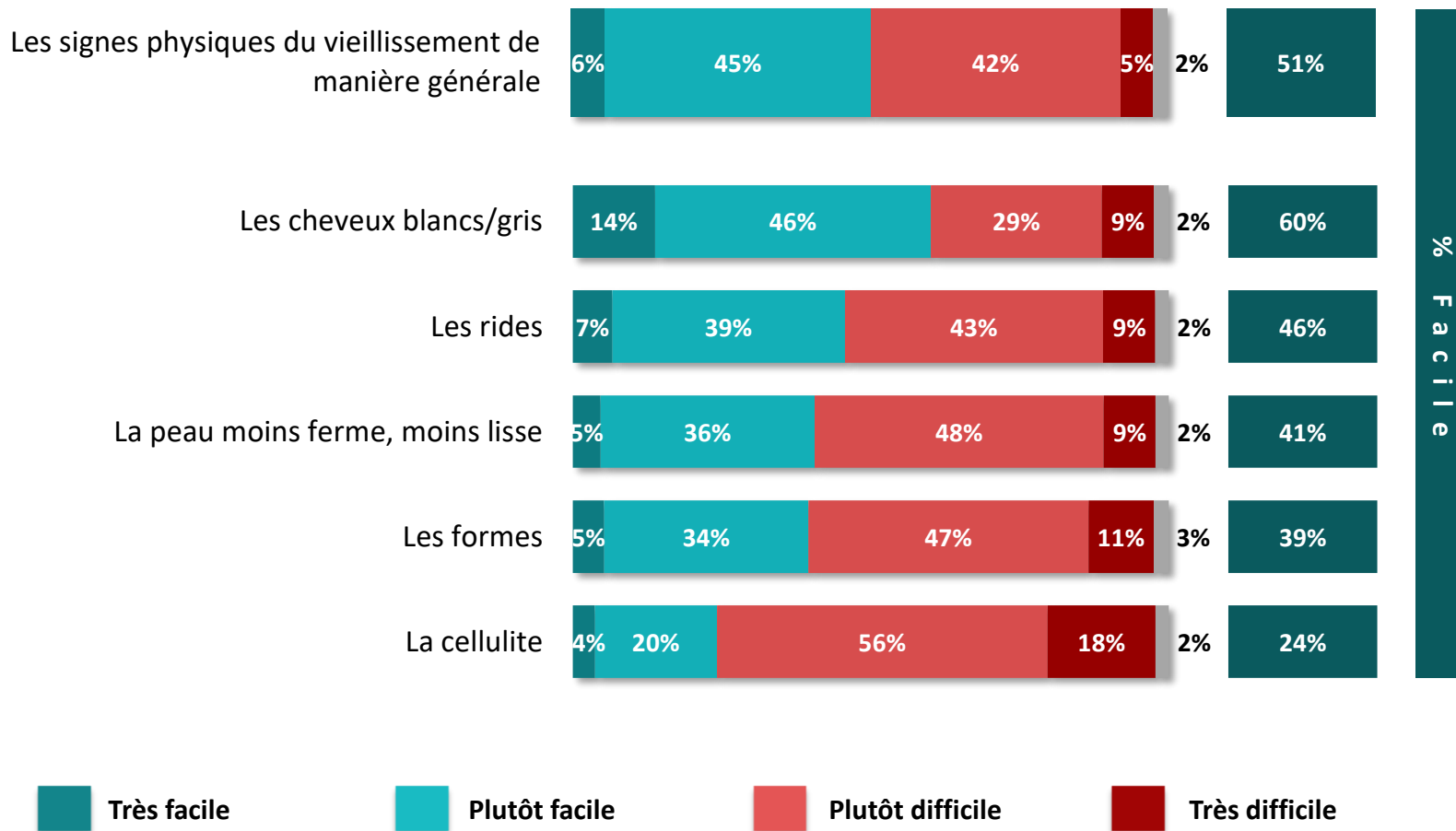


	% Total	Sexe		Âge					CSP		
		Homme	Femme	18-24 ans	25-34 ans	35-49 ans	50-64 ans	65 ans et plus	CSP +	CSP -	Inactifs
<b>Sous-Total Estime qu'il y a une limite d'âge</b>	<b>19%</b>	<b>22%</b>	<b>16%</b>	<b>22%</b>	<b>21%</b>	<b>24%</b>	<b>14%</b>	<b>16%</b>	<b>21%</b>	<b>23%</b>	<b>16%</b>
...Age moyen cité	<b>48 ans</b>	49 ans	48 ans	49 ans	44 ans	46 ans	48 ans	56 ans	47 ans	46 ans	53 ans
<b>Vous estimez qu'il n'y a pas de limite d'âge</b>	<b>79%</b>	<b>76%</b>	<b>82%</b>	<b>78%</b>	<b>78%</b>	<b>72%</b>	<b>84%</b>	<b>83%</b>	<b>76%</b>	<b>75%</b>	<b>83%</b>



# La facilité/difficulté d'assumer les signes de la vieillesse

Q. Aujourd'hui, diriez-vous qu'il est facile ou difficile pour une femme d'assumer... ?







# La facilité d'assumer les signes de la vieillesse

Q. Aujourd'hui, diriez-vous qu'il est facile ou difficile pour une femme d'assumer... ?



	% Facile	Sexe		Âge					CSP		
		Homme	Femme	18-24 ans	25-34 ans	35-49 ans	50-64 ans	65 ans et plus	CSP +	CSP -	Inactifs
Les signes physiques du vieillissement de manière générale	<b>51%</b>	49%	52%	49%	48%	50%	50%	53%	49%	52%	50%
Les cheveux blancs/gris	<b>60%</b>	61%	59%	56%	55%	55%	63%	65%	60%	59%	63%
Les rides	<b>46%</b>	45%	47%	42%	39%	46%	48%	47%	46%	43%	46%
La peau moins ferme, moins lisse	<b>41%</b>	41%	41%	42%	36%	41%	37%	44%	39%	40%	42%
Les formes	<b>39%</b>	38%	40%	43%	38%	44%	38%	38%	41%	39%	38%
La cellulite	<b>24%</b>	23%	26%	29%	28%	24%	24%	20%	23%	25%	22%



# La difficulté d'assumer les signes de la vieillesse

Q. Aujourd'hui, diriez-vous qu'il est facile ou difficile pour une femme d'assumer... ?

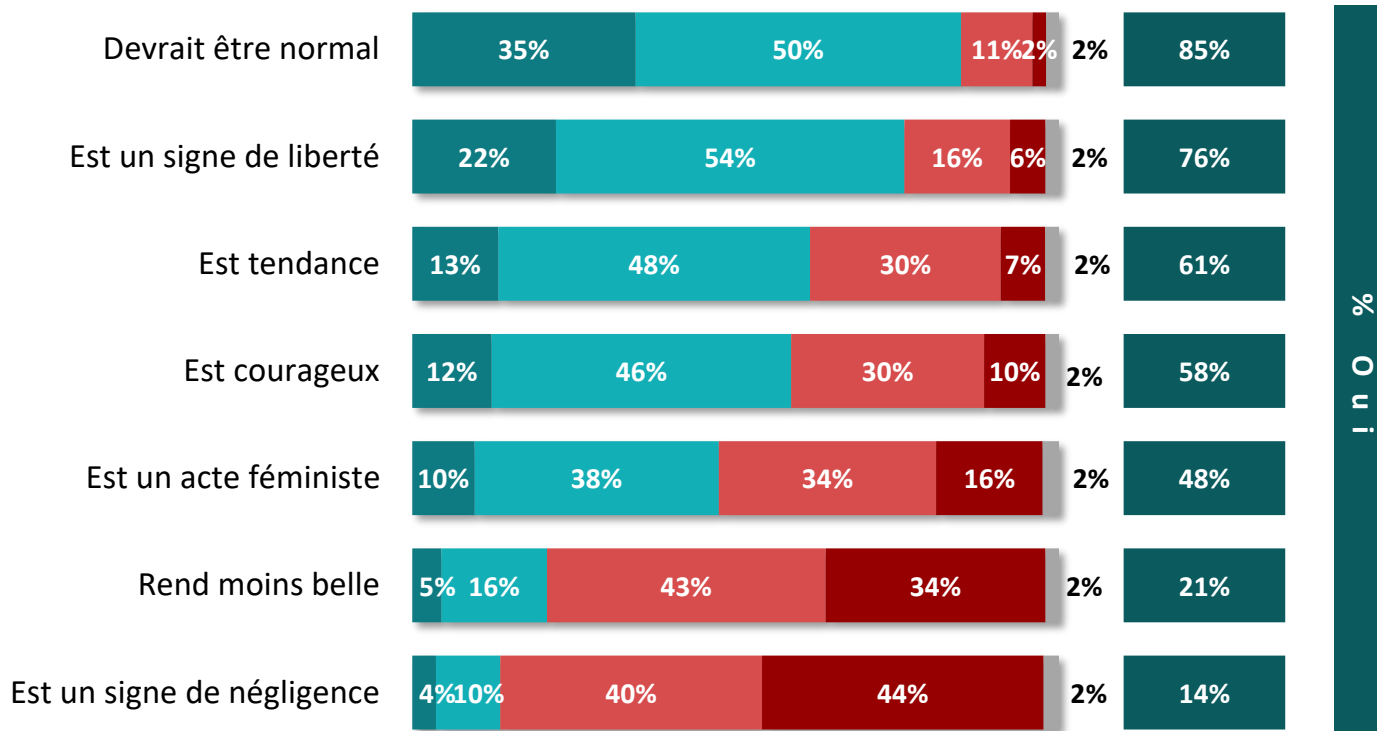


	% Difficile	Sexe		Âge					CSP		
		Homme	Femme	18-24 ans	25-34 ans	35-49 ans	50-64 ans	65 ans et plus	CSP +	CSP -	Inactifs
Les signes physiques du vieillissement de manière générale	<b>47%</b>	48%	46%	48%	50%	46%	48%	46%	49%	45%	48%
La cellulite	<b>74%</b>	74%	73%	69%	71%	72%	74%	79%	74%	73%	76%
Les formes	<b>58%</b>	58%	58%	55%	60%	52%	60%	60%	56%	59%	59%
La peau moins ferme, moins lisse	<b>57%</b>	56%	58%	56%	62%	55%	61%	55%	58%	58%	56%
Les rides	<b>52%</b>	52%	52%	56%	59%	50%	49%	52%	51%	55%	52%
Les cheveux blancs/gris	<b>38%</b>	36%	39%	42%	43%	40%	35%	33%	37%	39%	35%



# L'affichage de ses cheveux blancs ou gris

Q. Diriez-vous qu'afficher ses cheveux blancs ou gris, quand on est une femme... ?



Oui, tout à fait
  Oui, plutôt
  Non, plutôt pas
  Non, pas du tout
  NSP



# L'affichage de ses cheveux blancs ou gris

Q. Diriez-vous qu'afficher ses cheveux blancs ou gris, quand on est une femme... ?



	% Oui	Sexe		Âge					CSP		
		Homme	Femme	18-24 ans	25-34 ans	35-49 ans	50-64 ans	65 ans et plus	CSP +	CSP -	Inactifs
Devrait être normal	<b>85%</b>	86%	84%	82%	84%	84%	85%	88%	86%	83%	85%
Est un signe de liberté	<b>76%</b>	76%	76%	65%	73%	74%	81%	80%	76%	72%	79%
Est tendance	<b>61%</b>	59%	65%	68%	58%	57%	63%	65%	59%	62%	63%
Est courageux	<b>58%</b>	59%	58%	64%	63%	61%	57%	53%	61%	60%	56%
Est un acte féministe	<b>48%</b>	45%	50%	55%	51%	43%	49%	45%	46%	47%	48%
Rend moins belle	<b>21%</b>	19%	23%	33%	30%	19%	17%	14%	22%	25%	16%
Est un signe de négligence	<b>14%</b>	12%	15%	25%	24%	13%	9%	8%	13%	16%	10%



*“opinionway*

15 place de la République 75003 Paris

*« Permettre à nos clients de comprendre de manière simple et rapide leur environnement actuel et futur,  
pour mieux décider aujourd’hui, agir demain et imaginer après-demain. »*