

# treize articles

## Les Français et le livre numérique

*Février 2014*

**Contact :**

OpinionWay

15 Place de la République, 75003 Paris

Tel : 01 78 94 90 00

# Méthodologie



- ✓ Etude réalisée auprès d'un échantillon de **1004 personnes**, représentatif de la population française âgée de 18 ans et plus.  
Echantillon constitué selon la méthode des quotas, au regard des critères de sexe, d'âge, de catégorie socioprofessionnelle, de catégorie d'agglomération et de région de résidence.  
*Pour cette taille d'échantillon, la marge d'incertitude est de 2 à 3 points*



- ✓ **Echantillon interrogé par internet sur système CAWI** (Computer Assistance for Web Interview)



- ✓ Le terrain a été réalisé **du 5 au 6 mars 2014**



- ✓ OpinionWay a réalisé cette enquête en appliquant les procédures et règles de la **norme ISO 20252**

# Méthodologie

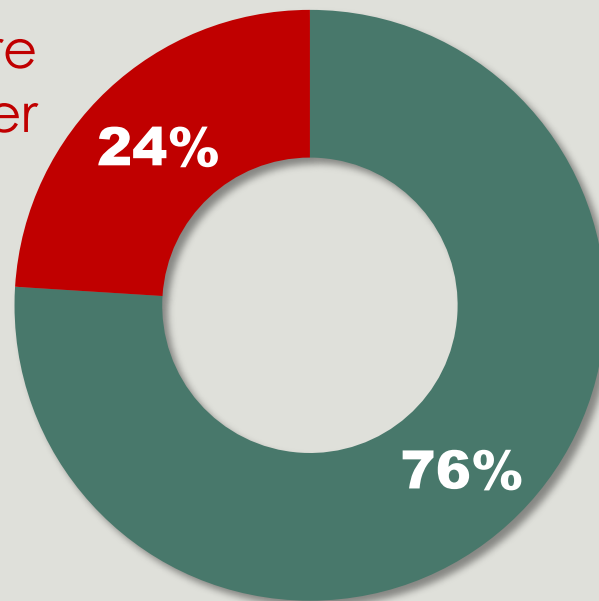
# Rapports de force entre livre numérique et livre imprimé



Q : Selon vous, à terme, le livre numérique viendra :... ?

1004  
individus

Se substituer au livre  
imprimé sur papier



En complément du livre  
imprimé sur papier

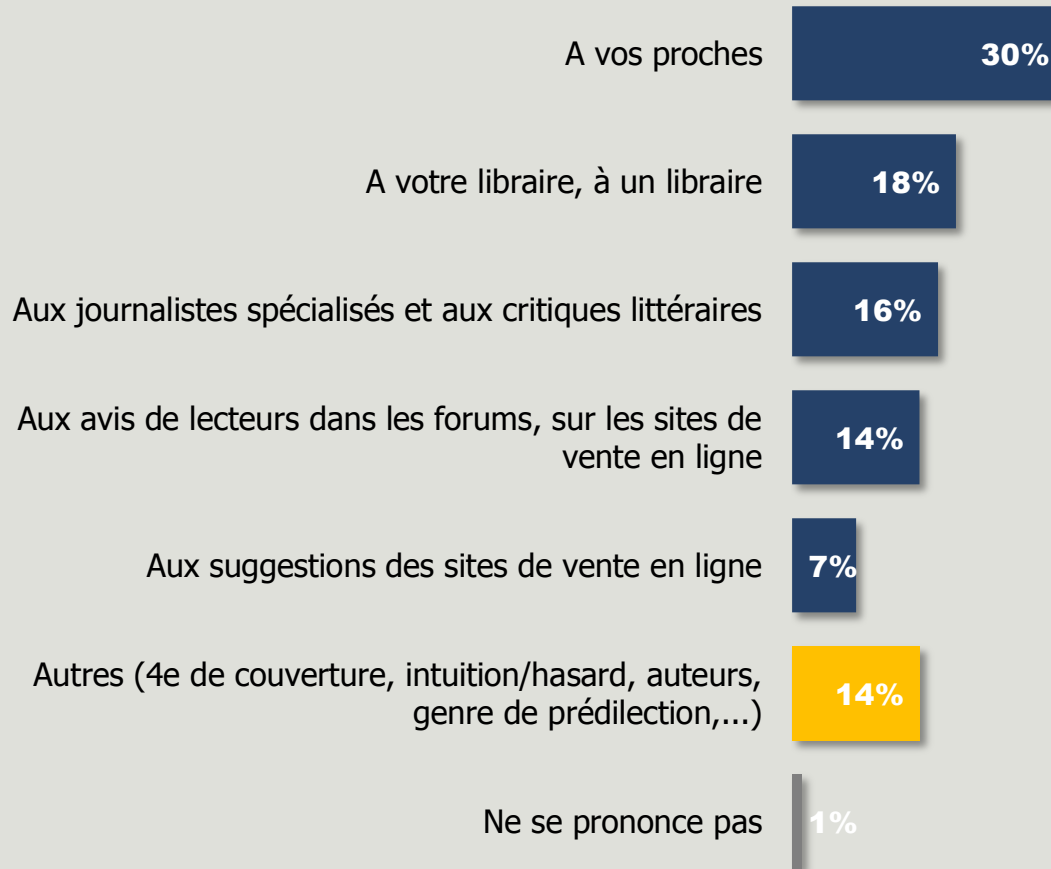
	Sexe		Âge					Région		Statut			Lecture de livres numériques		
	TOTAL	Homme	Femme	18-24 ans	25-34 ans	35-49 ans	50-64 ans	65 ans et plus	Région Parisienne	Province	CSP+	CSP-	Inactifs	A déjà lu	N'a jamais lu
En complément du livre imprimé sur papier	<b>76%</b>	74%	77%	65%	74%	75%	77%	82%	66%	78%	79%	71%	76%	74%	77%
Se substituer au livre imprimé sur papier	<b>24%</b>	25%	23%	35%	25%	24%	23%	18%	33%	22%	21%	28%	23%	26%	23%

# Prescripteur privilégié pour choisir un livre



1004  
individus

Q : Lorsque vous choisissez un livre pour vous, vous faites d'abord confiance :... ?



# Prescripteur privilégié pour choisir un livre



Q : Lorsque vous choisissez un livre pour vous, vous faites d'abord confiance... :

1004  
individus

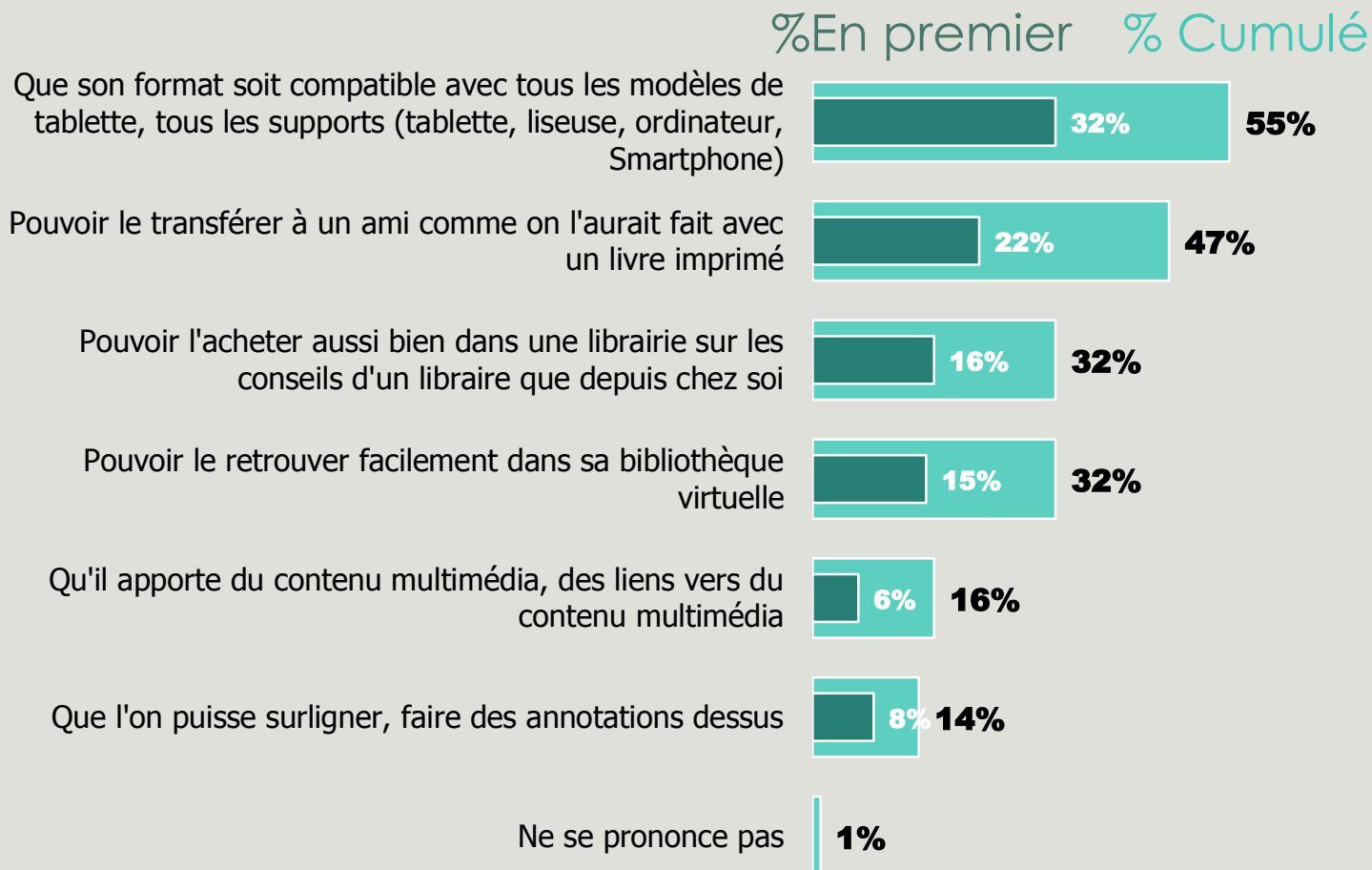
	TOTAL	Sexe		Âge					Région		Statut			Lecture de livres numériques	
		Homme	Femme	18-24 ans	25-34 ans	35-49 ans	50-64 ans	65 ans et plus	Région Parisienne	Province	CSP+	CSP-	Inactifs	A déjà lu	N'a jamais lu
A vos proches	<b>30%</b>	31%	29%	40%	33%	33%	25%	23%	30%	29%	32%	32%	26%	26%	31%
A votre libraire, à un libraire	<b>18%</b>	17%	18%	17%	13%	16%	21%	20%	20%	17%	15%	17%	20%	13%	19%
Aux journalistes spécialisés et aux critiques littéraires	<b>16%</b>	16%	16%	14%	10%	8%	18%	31%	14%	17%	16%	13%	19%	17%	16%
Aux avis de lecteurs dans les forums, sur les sites de vente en ligne	<b>14%</b>	12%	16%	15%	18%	17%	15%	5%	15%	14%	16%	15%	12%	21%	11%
Aux suggestions des sites de vente en ligne	<b>7%</b>	8%	7%	7%	16%	8%	5%	5%	7%	8%	7%	11%	5%	10%	7%

# Portrait robot du livre numérique idéal



1004  
individus

**Q : Si l'on devait imaginer le livre numérique idéal, parmi les éléments suivants quel serait l'aspect le plus important ?**



# Portrait robot du livre numérique



1004  
individus

**Q : Si l'on devait imaginer le livre numérique idéal, parmi les éléments suivants quel serait l'aspect le plus important ?**

## En premier ?

	TOTAL	Sexe		Âge					Région		Statut			Lecture de livres numériques	
		Homme	Femme	18-24 ans	25-34 ans	35-49 ans	50-64 ans	65 ans et plus	Région Parisienne	Province	CSP+	CSP-	Inactifs	A déjà lu	N'a jamais lu
Que son format soit compatible avec tous les modèles de tablette, tous les supports	<b>32%</b>	34%	30%	31%	29%	34%	33%	30%	34%	31%	33%	32%	31%	41%	29%
Pouvoir le transférer à un ami comme on l'aurait fait avec un livre imprimé	<b>22%</b>	22%	21%	32%	21%	19%	20%	22%	23%	21%	23%	20%	22%	22%	21%
Pouvoir l'acheter aussi bien dans une librairie sur les conseils d'un libraire que depuis chez soi	<b>16%</b>	17%	16%	13%	14%	18%	18%	17%	15%	17%	14%	16%	19%	13%	18%
Pouvoir le retrouver facilement dans sa bibliothèque virtuelle	<b>15%</b>	13%	16%	8%	20%	13%	14%	16%	13%	15%	15%	17%	12%	11%	16%
Que l'on puisse surligner, faire des annotations dessus	<b>8%</b>	6%	9%	10%	9%	7%	7%	7%	7%	8%	7%	8%	7%	6%	8%
Qu'il apporte du contenu multimédia, des liens vers du contenu multimédia	<b>6%</b>	7%	6%	6%	6%	8%	6%	6%	6%	7%	7%	5%	7%	7%	6%