



Le baromètre LCI de l'action politique

Novembre 2016

“opinionway”

15 place de la République 75003 Paris





MÉTHODOLOGIE



La méthodologie



L'étude a été réalisée auprès d'un échantillon de **1006 personnes**, représentatif de la population française âgée de 18 ans et plus.

L'échantillon a été constitué selon la méthode des quotas, au regard des critères de sexe, d'âge, de catégorie socioprofessionnelle du chef de famille, après stratification par région et catégorie d'agglomération.



L'échantillon a été interrogé par **téléphone au domicile des personnes**.



Les interviews ont été réalisées **du 8 au 10 novembre 2016**.



OpinionWay a réalisé cette enquête en appliquant les procédures et règles de la **norme ISO 20252**.



Les résultats de ce sondage doivent être lus en tenant compte des marges d'incertitude : **1,5 à 3 points au plus** pour un échantillon de 1000 répondants.

L'ensemble des images utilisées dans ce document sont sous licence creative commons : Palais de l'Elysée By Eric Pouhier, François Bayrou By Regions Democrates 2010, Nicolas Sarkozy by Roberto Stuckert Filh-PR, François Hollande By Charles Hendelus, Jean-Marc_Ayrault By Flickr-jmayrault, Jean-Jacques Urvoas By Ericwaltr, Marisol Touraine By Ludovic Lepeltier, Jean-Yves Le Drian By Pymouss, Manuel Valls By Jackolan1, Michel Sapin By Marie-Lan Nguyen, Marine LePen by Front National - Jean-Luc Mélenchon by Place au Peuple, Jean-Christophe Lagarde By Marie-Lan Nguyen, François Fillon By Marie-Lan Nguyen, Laurent Wauquiez By MEDEF, Nathalie Kosciusko-Morizet By Marie-Lan Nguyen, Xavier Bertrand By Lordkirbs, Bruno Le Maire by Siren-Com, Bernard Cazeneuve By Das österreichische Außenministerium, Ségolène Royal By Jackolan1, Myriam El Khomri By Claude TRUONG-NGOC, Stéphane Le Foll By Jackolan1, Audrey Azoula by ActualLitté.



Méthodologie

La satisfaction à l'égard de l'action de 11 ministres a été mesurée sur la base du libellé de leur fonction exacte, soit :

- 4 Jean-Marc AYRAULT**, ministre des Affaires étrangères et du Développement international
- 4 Ségolène ROYAL, ministre de l'Environnement, de l'Energie et de la mer, chargée des relations internationales sur le climat
- 4 Jean-Jacques URVOAS, Garde des Sceaux, ministre de la Justice
- 4 Michel SAPIN, ministre des Finances et des Comptes publics
- 4 Myriam EL KHOMRI, ministre du Travail, de l'Emploi, de la formation professionnelle
- 4 Jean-Yves LE DRIAN, ministre de la Défense
- 4 Bernard CAZENEUVE, ministre de l'Intérieur
- 4 Najat VALLAUD-BELKACEM*, ministre de l'Education nationale, de l'enseignement supérieur et de la recherche
- 4 Audrey AZOULAY**, ministre de la Culture et de la Communication
- 4 Marisol TOURAINE*, ministre des Affaires sociales, de la Santé et des droits des femmes
- 4 Stéphane LE FOLL, ministre de l'Agriculture, de l'Agroalimentaire et de la Forêt, porte-parole du Gouvernement

**Les ministres dont le nom est suivi d'une astérisque étaient évalués sur la base du libellé de leur ancienne fonction avant le remaniement du 26 août 2014.*

***Les ministres dont le nom est suivi de deux astérisques ont fait leur entrée suite au remaniement de février 2016.*

01



Le palmarès de l'action de l'exécutif



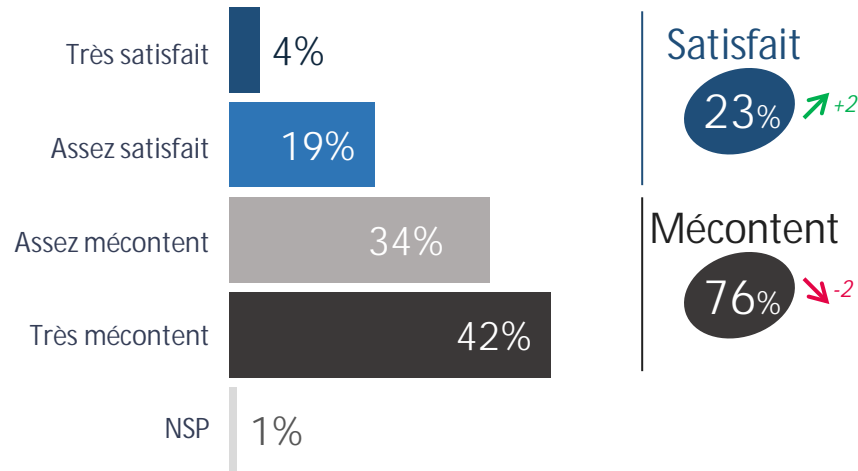
Le palmarès de l'action de l'exécutif

Q: Êtes-vous très satisfait, assez satisfait, assez mécontent ou très mécontent de l'action de François Hollande comme Président de la République ?



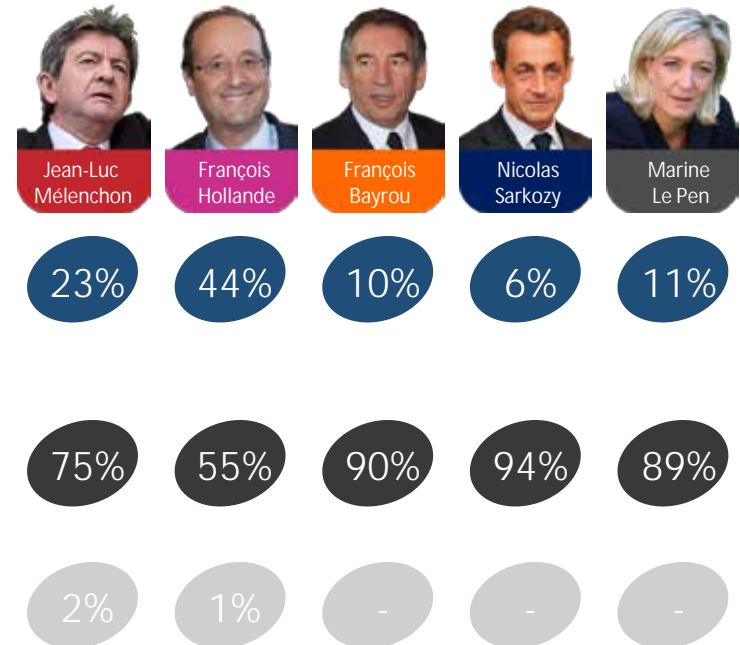
Satisfaction envers l'action du Président François Hollande

Ensemble des Français



↗ ↘ Evolutions depuis octobre 2016

Détail selon le vote au premier tour de la présidentielle





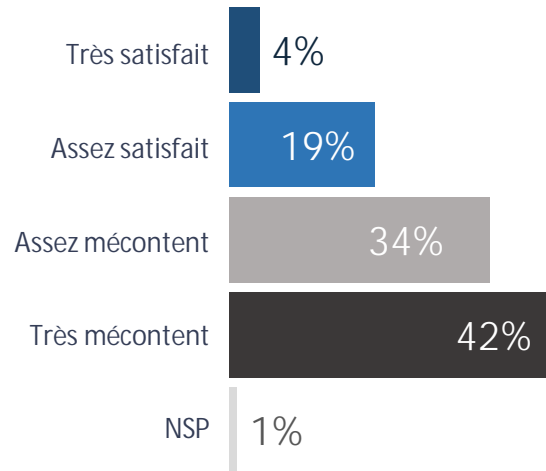
Le palmarès de l'action de l'exécutif

Q: Êtes-vous très satisfait, assez satisfait, assez mécontent ou très mécontent de l'action de François Hollande comme Président de la République ?



Satisfaction envers l'action du Président François Hollande

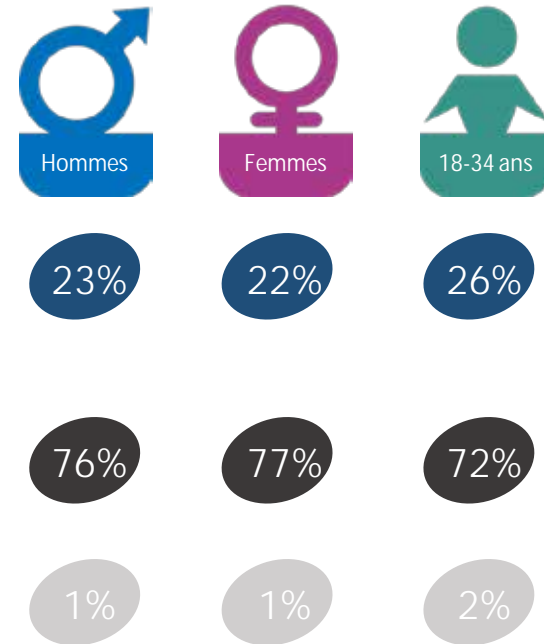
Ensemble des Français



Satisfait
23% ↗+2

Mécontent
76% ↘-2

Détail selon le sexe et l'âge



↗ ↘ Evolutions depuis octobre 2016



Le palmarès de l'action de l'exécutif

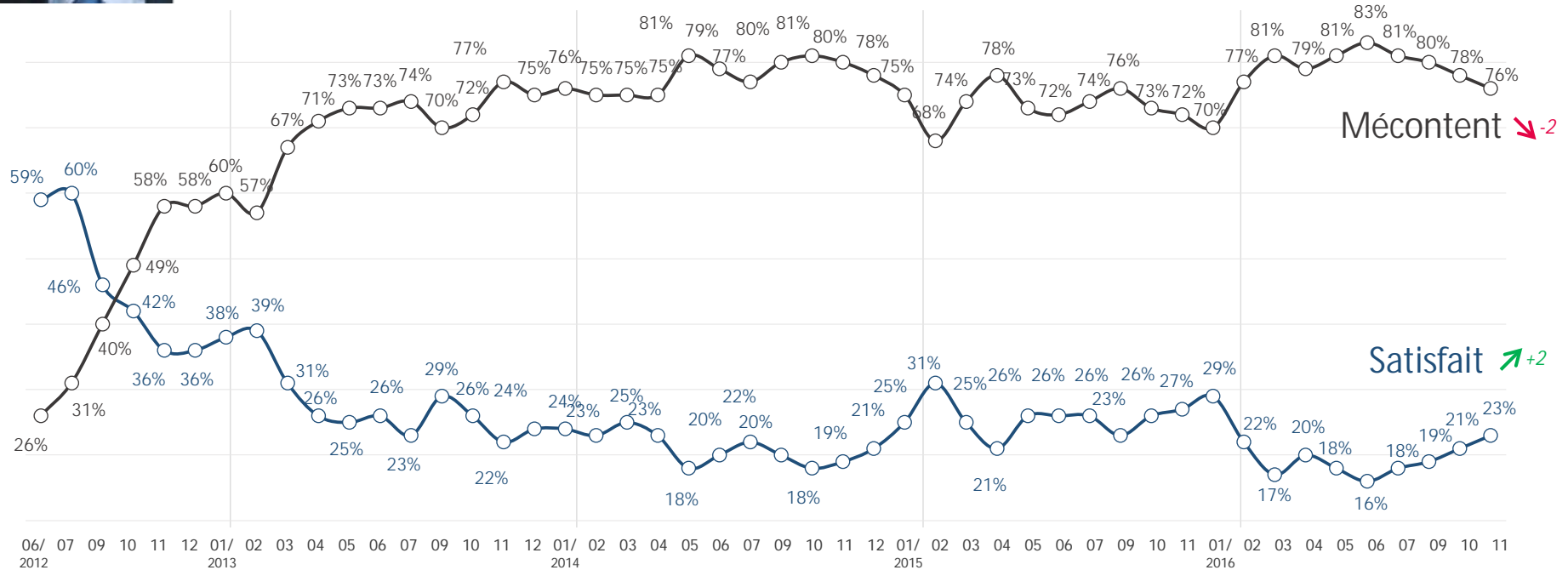
Evolutions depuis Juillet 2012 – Ensemble des Français

Q: Êtes-vous très satisfait, assez satisfait, assez mécontent ou très mécontent de l'action de François Hollande comme Président de la République ?



Satisfaction envers l'action du Président François Hollande

Ensemble des Français



Mécontent ↘ -2

Satisfait ↗ +2



Le palmarès de l'action de l'exécutif

Evolutions depuis Juillet 2012 – Détail selon le vote au premier tour en 2012

Q: Êtes-vous très satisfait, assez satisfait, assez mécontent ou très mécontent de l'action de François Hollande comme Président de la République ?



François Hollande



Jean-Luc Mélenchon



François Bayrou



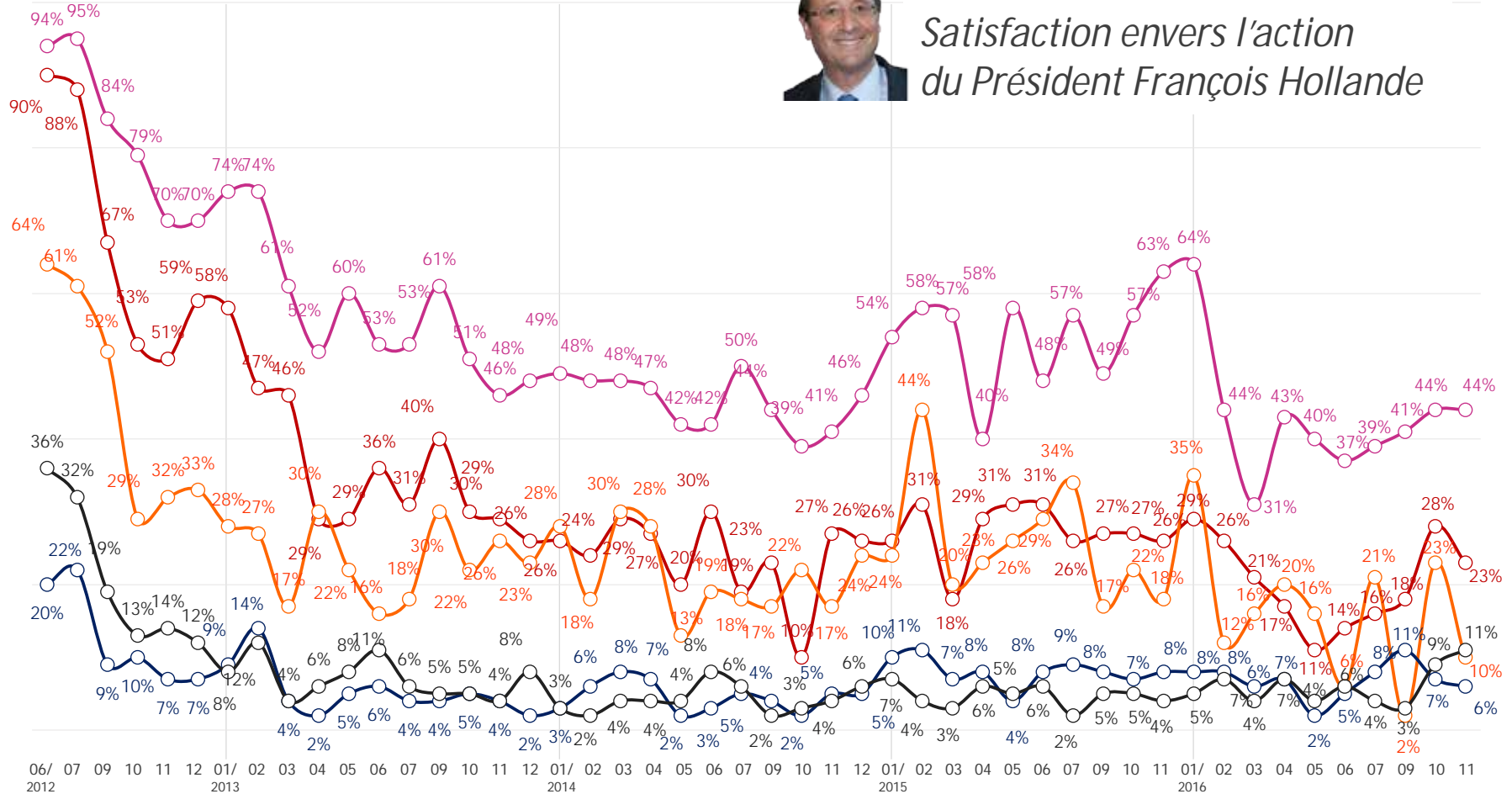
Marine Le Pen



Nicolas Sarkozy



Satisfaction envers l'action du Président François Hollande





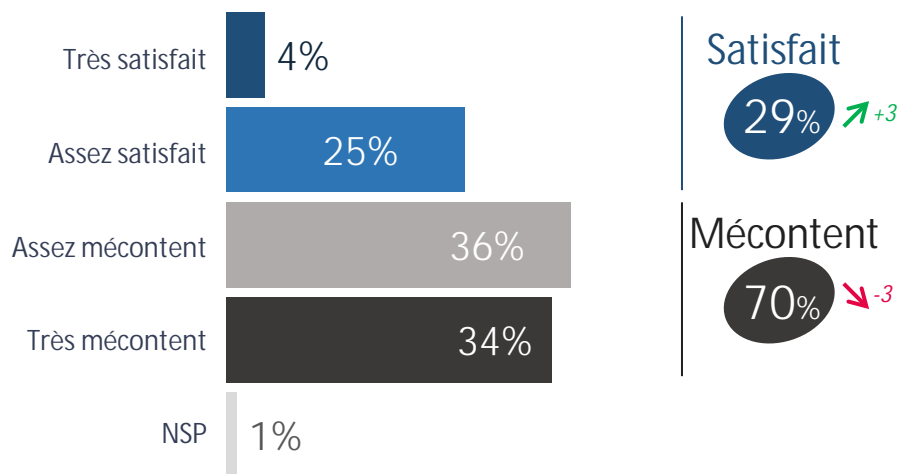
Le palmarès de l'action de l'exécutif

Q: Êtes-vous très satisfait, assez satisfait, assez mécontent ou très mécontent de l'action de Manuel Valls comme Premier ministre ?



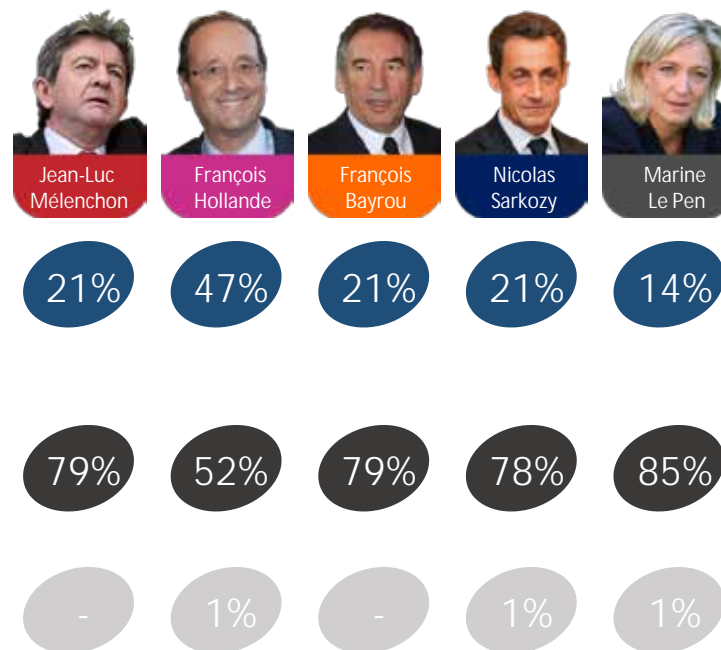
Satisfaction envers l'action du Premier ministre Manuel Valls

Ensemble des Français



↗ ↘ Evolutions depuis octobre 2016

Détail selon le vote au premier tour de la présidentielle





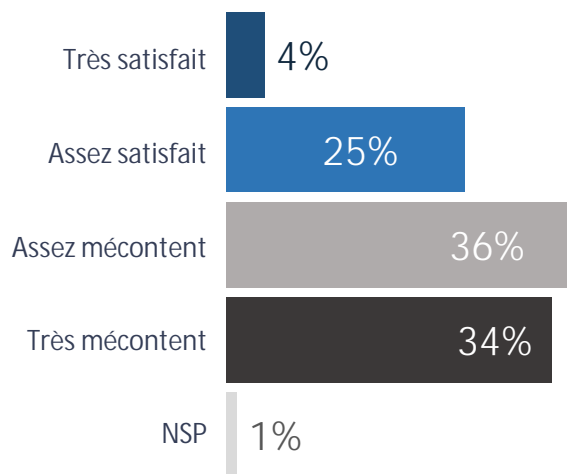
Le palmarès de l'action de l'exécutif

Q: Êtes-vous très satisfait, assez satisfait, assez mécontent ou très mécontent de l'action de Manuel Valls comme Premier ministre ?



Satisfaction envers l'action du Premier ministre Manuel Valls

Ensemble des Français



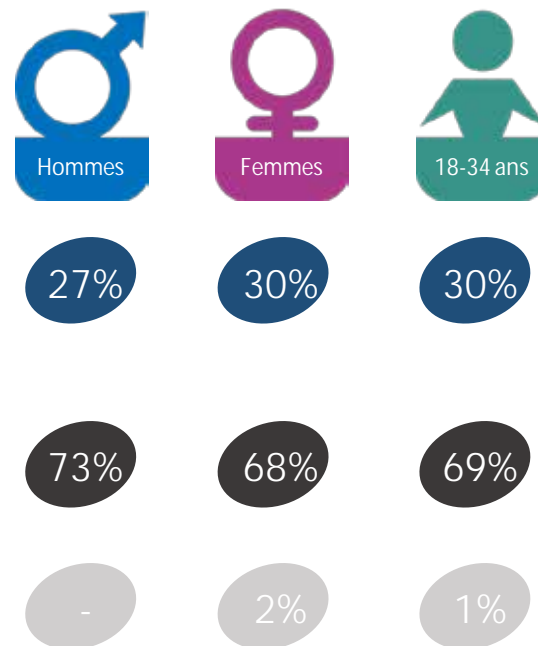
Satisfait

29% ↗ +3

Mécontent

70% ↘ -3

Détail selon le sexe et l'âge



↗ ↘ Evolutions depuis octobre 2016



Le palmarès de l'action de l'exécutif

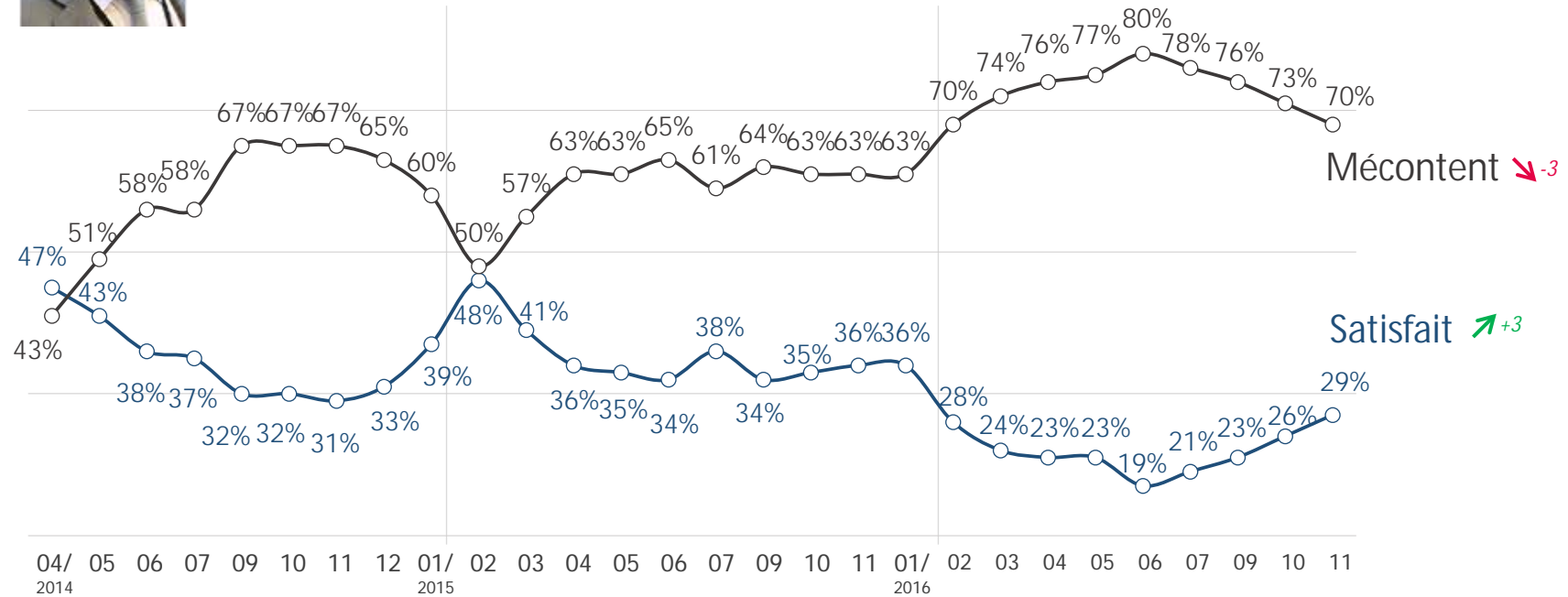
Evolutions depuis avril 2014 – Ensemble des Français

Q: Êtes-vous très satisfait, assez satisfait, assez mécontent ou très mécontent de l'action de Manuel Valls comme Premier ministre ?



Satisfaction envers l'action du Premier ministre Manuel Valls

Ensemble des Français



Mécontent ↘ -3

Satisfait ↗ +3



Le palmarès de l'action de l'exécutif

Evolutions depuis avril 2014 – Détail selon le vote au premier tour en 2012

Q: Êtes-vous très satisfait, assez satisfait, assez mécontent ou très mécontent de l'action de Manuel Valls comme Premier ministre ?



Satisfaction envers l'action du Premier ministre Manuel Valls



François Hollande



François Bayrou



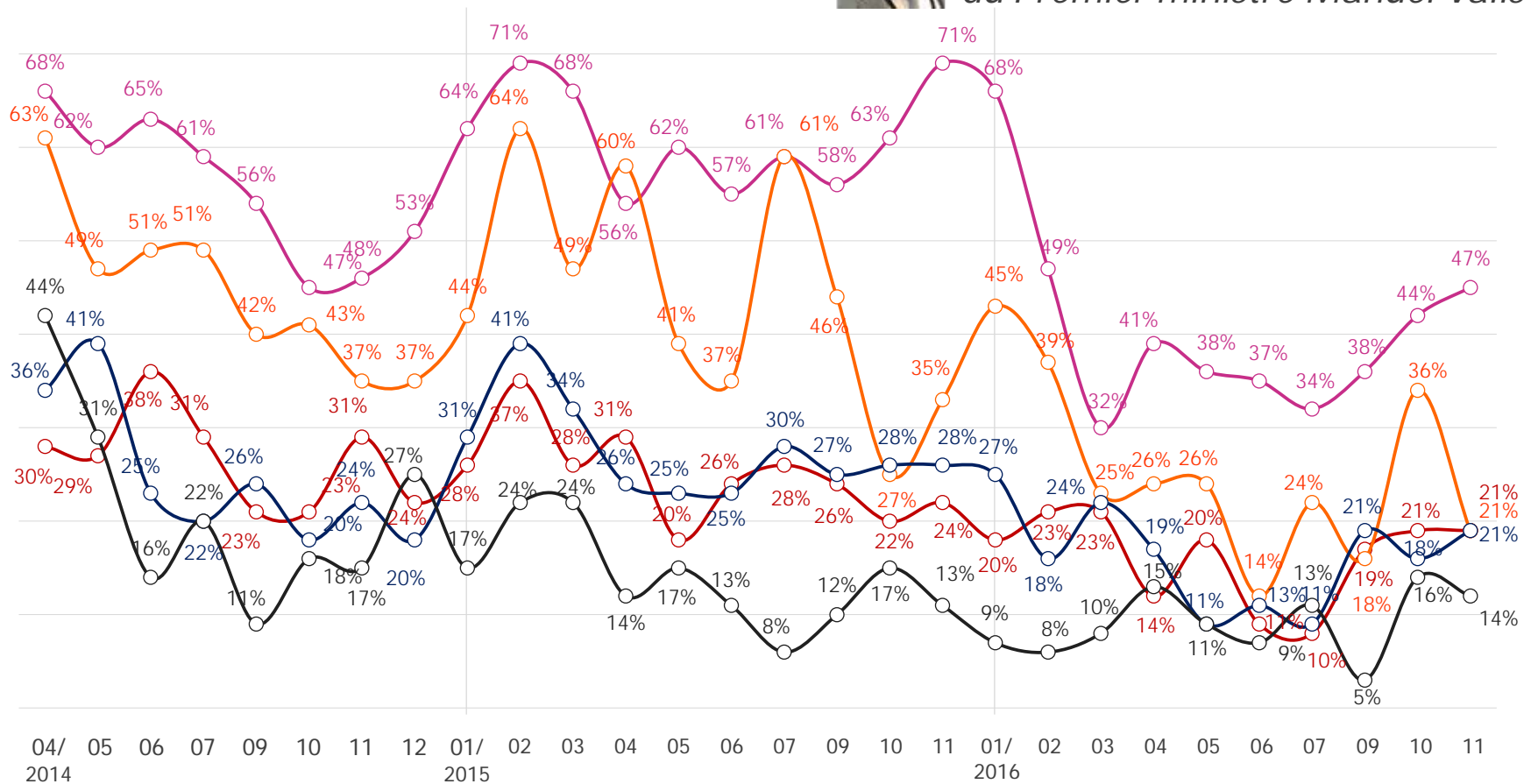
Marine Le Pen



Nicolas Sarkozy



Jean-Luc Mélenchon

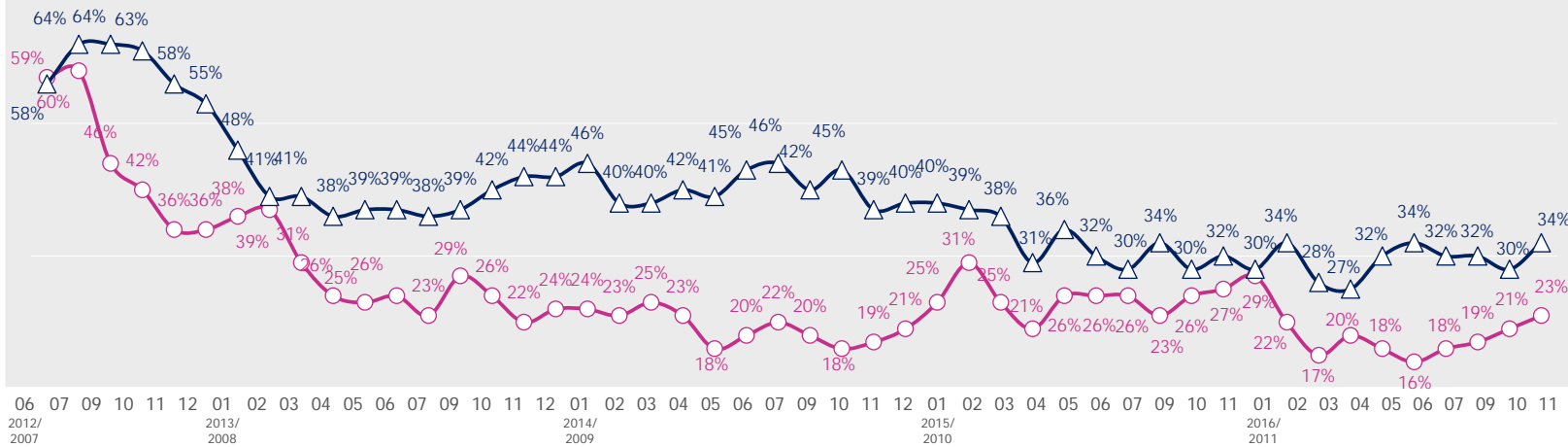




Le palmarès de l'action de l'exécutif

Evolutions comparées avec le précédent quinquennat

Satisfaction envers l'action du Président de la République (% Satisfaits)

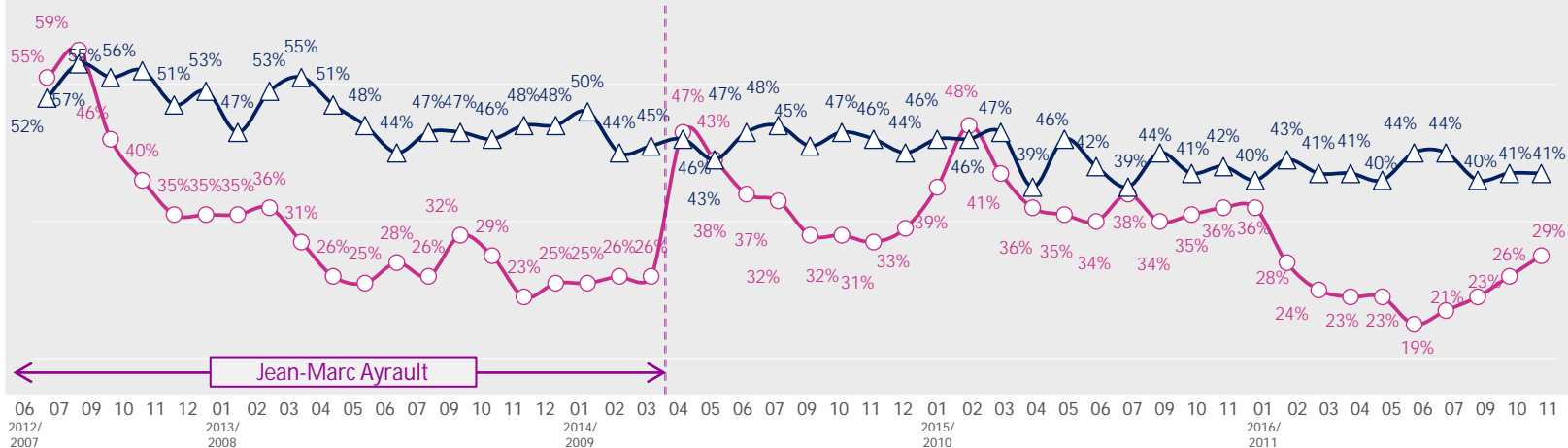


Nicolas Sarkozy



François Hollande

Satisfaction envers l'action du Premier ministre (% Satisfaits)



François Fillon



Manuel Valls

Jean-Marc Ayrault

02



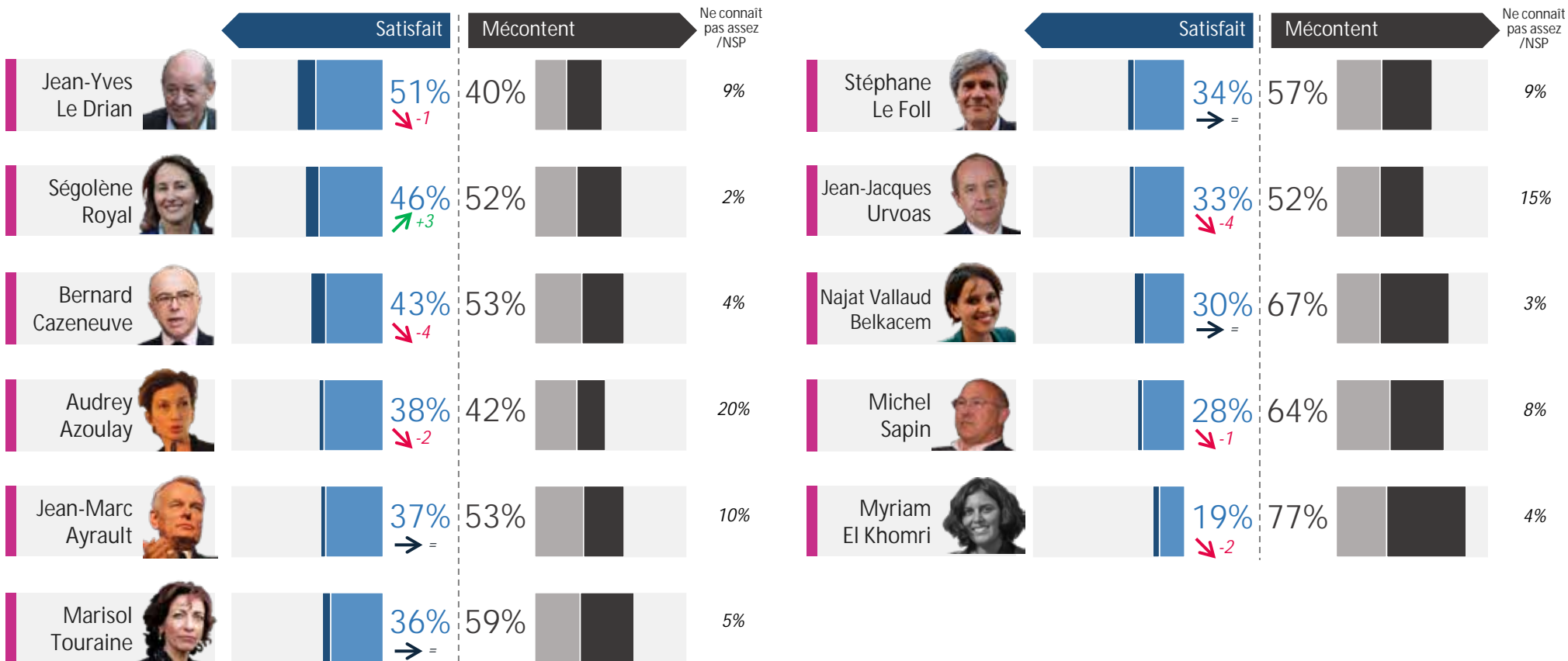
Le palmarès de l'action gouvernementale



Le palmarès de l'action gouvernementale

Satisfaction comparée

Q : Êtes-vous très satisfait, assez satisfait, assez mécontent ou très mécontent de l'action de ... comme ministre de ... ?



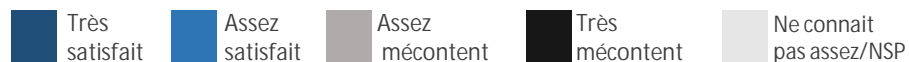
↗ ↘ Evolutions depuis octobre 2016




Le palmarès de l'action gouvernementale

Satisfaction détaillée – Détail selon le vote à la présidentielle - 1/2

Q : Êtes-vous très satisfait, assez satisfait, assez mécontent ou très mécontent de l'action de ... comme ministre de ... ?



« % Satisfait » selon le vote au premier tour de la présidentielle



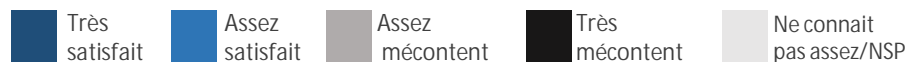
		Satisfait					Mécontent						
		Très satisfait	Assez satisfait	Assez mécontent	Très mécontent	Ne connaît pas assez/NSP	« % Satisfait » selon le vote au premier tour de la présidentielle						
							Jean-Luc Mélenchon	François Hollande	François Bayrou	Nicolas Sarkozy	Marine Le Pen		
	Jean-Yves Le Drian	11%	40%	19%	21%	9%	51%	40%	41%	63%	69%	45%	42%
	Ségolène Royal	8%	38%	25%	27%	2%	46%	52%	48%	62%	42%	31%	33%
	Bernard Cazeneuve	9%	34%	28%	25%	4%	43%	53%	37%	59%	52%	38%	34%
	Audrey Azoulay	3%	35%	25%	17%	20%	38%	42%	34%	48%	33%	32%	30%
	Jean-Marc Ayrault	3%	34%	29%	24%	10%	37%	53%	34%	50%	41%	25%	26%
	Marisol Touraine	5%	31%	27%	32%	5%	36%	59%	32%	45%	47%	27%	23%




Le palmarès de l'action gouvernementale

Satisfaction détaillée – Détail selon le vote à la présidentielle - 2/2

Q : Êtes-vous très satisfait, assez satisfait, assez mécontent ou très mécontent de l'action de ... comme ministre de ... ?



« % Satisfait » selon le vote au premier tour de la présidentielle



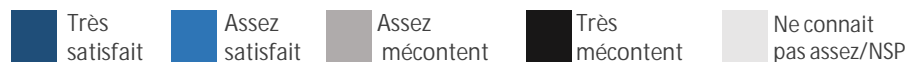
		Satisfait					Mécontent						
	Stéphane Le Foll	4%	30%	27%	30%	9%	34%	57%	31%	49%	37%	22%	26%
	Jean-Jacques Urvoas	3%	30%	26%	26%	15%	33%	52%	35%	47%	45%	21%	26%
	Najat Vallaud-Belkacem	6%	24%	26%	41%	3%	30%	67%	37%	49%	24%	17%	19%
	Michel Sapin	3%	25%	32%	32%	8%	28%	64%	26%	43%	30%	17%	23%
	Myriam El Khomri	4%	15%	30%	47%	4%	19%	77%	9%	29%	22%	14%	11%



Le palmarès de l'action gouvernementale

Satisfaction détaillée – Détail selon le sexe et l'âge (1/2)

Q : Êtes-vous très satisfait, assez satisfait, assez mécontent ou très mécontent de l'action de ... comme ministre de ... ?



« % Satisfait » selon le sexe et l'âge



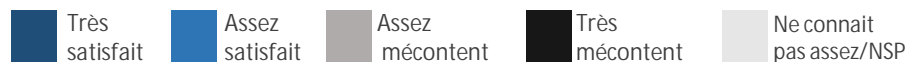
	Satisfait					Mécontent				
	Très satisfait	Assez satisfait	Assez mécontent	Très mécontent	Ne connaît pas assez/NSP	Hommes	Femmes	18-34 ans		
Jean-Yves Le Drian	11%	40%	19%	21%	9%	51%	40%	52%	49%	47%
Ségolène Royal	8%	38%	25%	27%	2%	46%	52%	41%	50%	51%
Bernard Cazeneuve	9%	34%	28%	25%	4%	43%	53%	45%	41%	36%
Audrey Azoulay	3%	35%	25%	17%	20%	38%	42%	35%	40%	47%
Jean-Marc Ayrault	3%	34%	29%	24%	10%	37%	53%	33%	40%	36%
Marisol Touraine	5%	31%	27%	32%	5%	36%	59%	37%	36%	47%



Le palmarès de l'action gouvernementale

Satisfaction détaillée – Détail selon le sexe et l'âge (2/2)

Q : Êtes-vous très satisfait, assez satisfait, assez mécontent ou très mécontent de l'action de ... comme ministre de ... ?



« % Satisfait » selon le sexe et l'âge



		Satisfait					Mécontent				
		Très satisfait	Assez satisfait	Assez mécontent	Très mécontent	Ne connaît pas assez/NSP	Homes	Femmes	18-34 ans		
	Stéphane Le Foll	4%	30%	27%	30%	9%	34%	57%	32%	36%	40%
	Jean-Jacques Urvoas	3%	30%	26%	26%	15%	33%	52%	33%	32%	36%
	Najat Vallaud-Belkacem	6%	24%	26%	41%	3%	30%	67%	31%	30%	39%
	Michel Sapin	3%	25%	32%	32%	8%	28%	64%	27%	28%	30%
	Myriam El Khomri	4%	15%	30%	47%	4%	19%	77%	20%	19%	23%



Le palmarès de l'action gouvernementale

Les Podiums

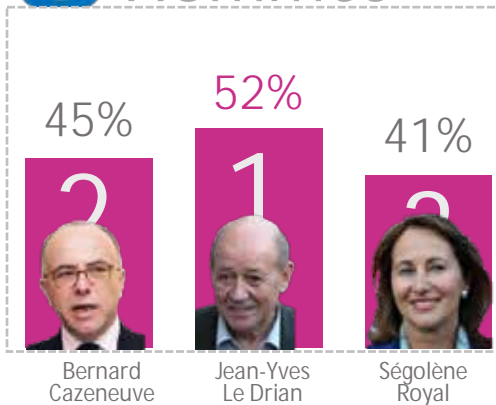
Q : Êtes-vous très satisfait, assez satisfait, assez mécontent ou très mécontent de l'action de ... comme ministre de ... ?

Ensemble des Français

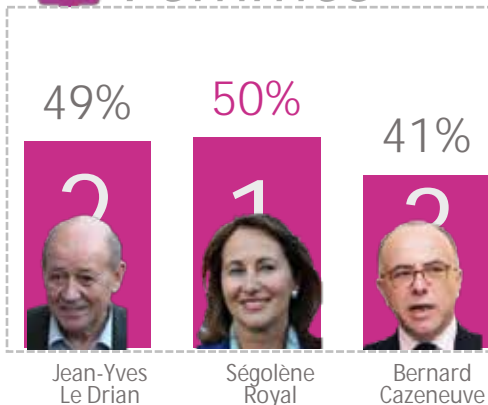
Note : Les ex-æquo sont départagés par le taux de mécontents.



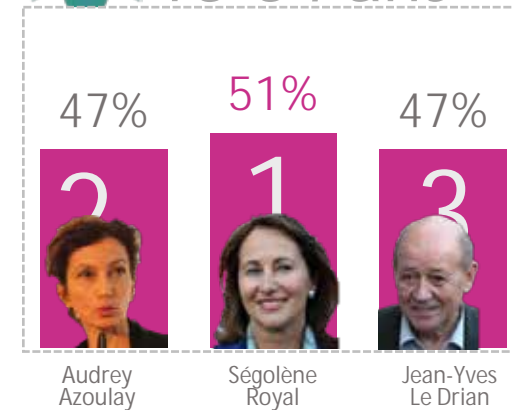
♂ Hommes



♀ Femmes



👤 18-34 ans

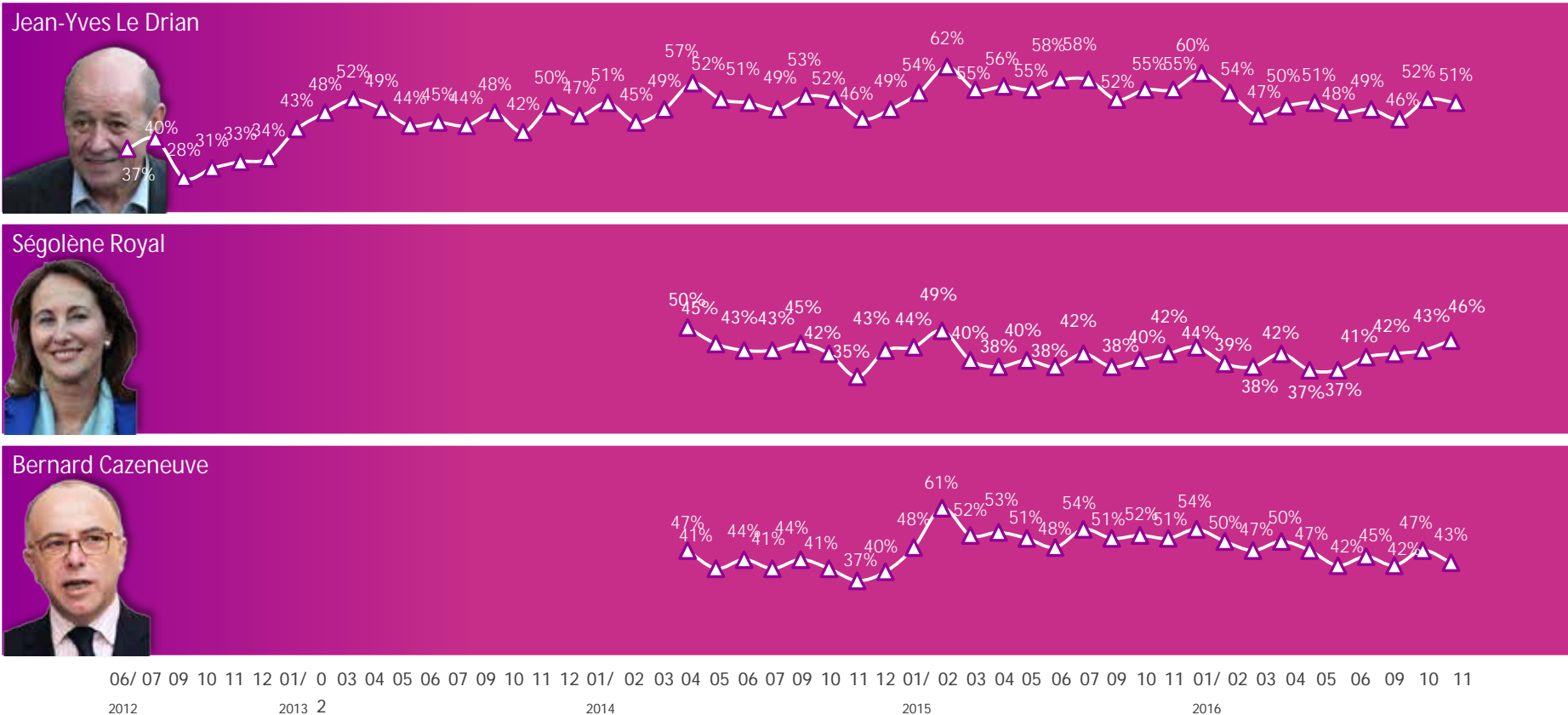




Le palmarès de l'action gouvernementale

Evolution de la satisfaction (1/3)

Q : Êtes-vous très satisfait, assez satisfait, assez mécontent ou très mécontent de l'action de ... comme ministre de ... ?

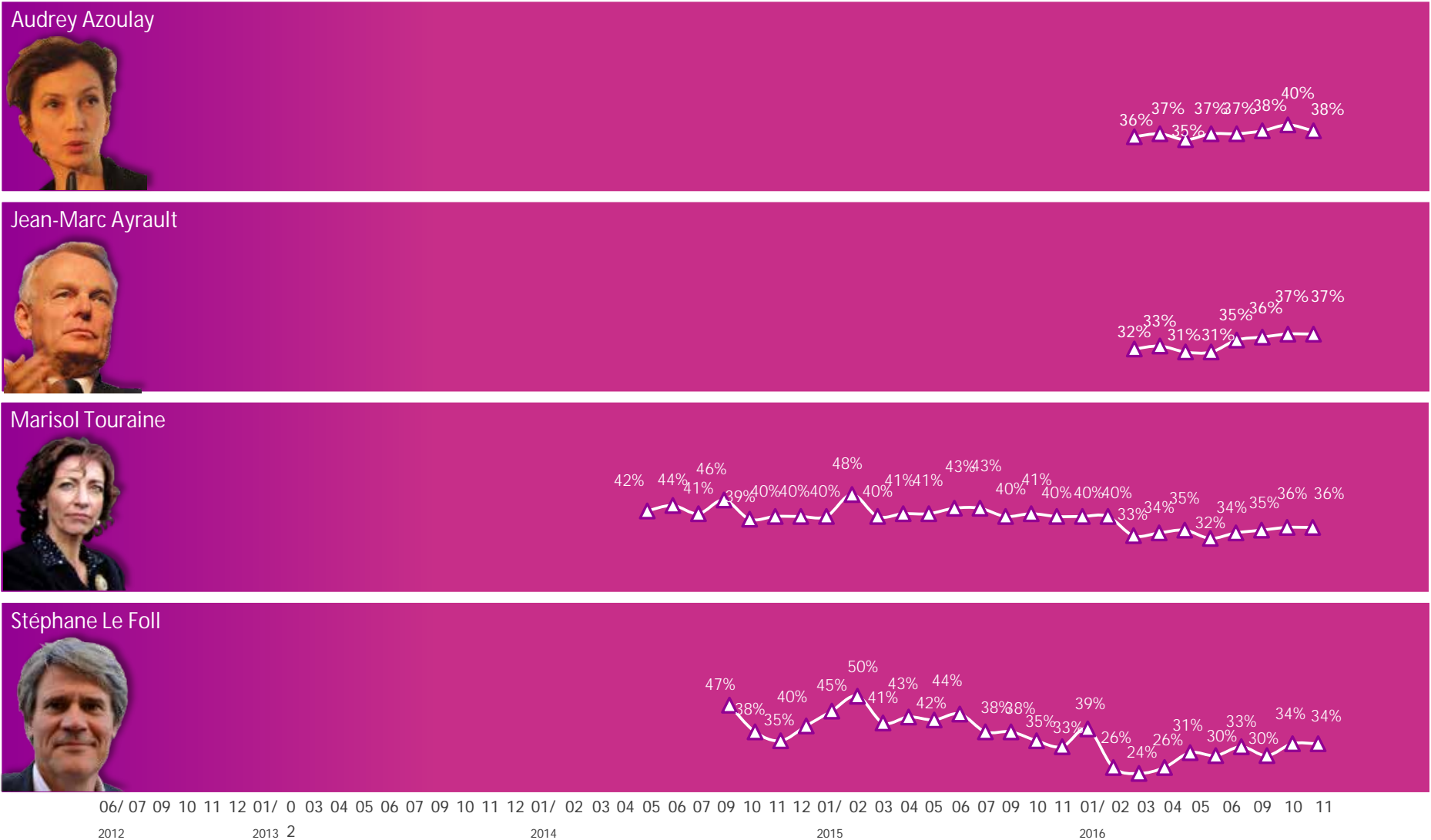




Le palmarès de l'action gouvernementale

Evolution de la satisfaction (2/3)

Q : Êtes-vous très satisfait, assez satisfait, assez mécontent ou très mécontent de l'action de ... comme ministre de ... ?



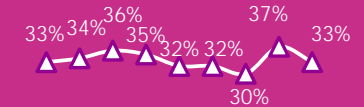


Le palmarès de l'action gouvernementale


Evolution de la satisfaction (3/3)

Q : Êtes-vous très satisfait, assez satisfait, assez mécontent ou très mécontent de l'action de ... comme ministre de ... ?

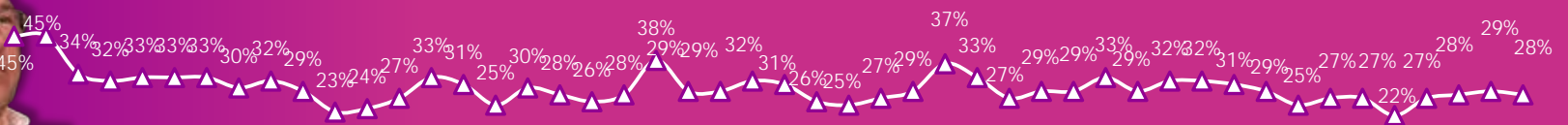
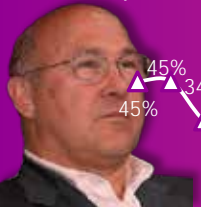
Jean-Jacques Urvoas



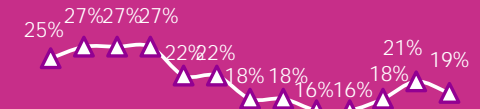
Najat Vallaud-Belkacem



Michel Sapin



Myriam El Khomri



06/ 07 09 10 11 12 01/ 03 04 05 06 07 09 10 11 12 01/ 02 03 04 05 06 07 09 10 11 12 01/ 02 03 04 05 06 07 09 10 11 12 01/ 02 03 04 05 06 07 09 10 11 12

03



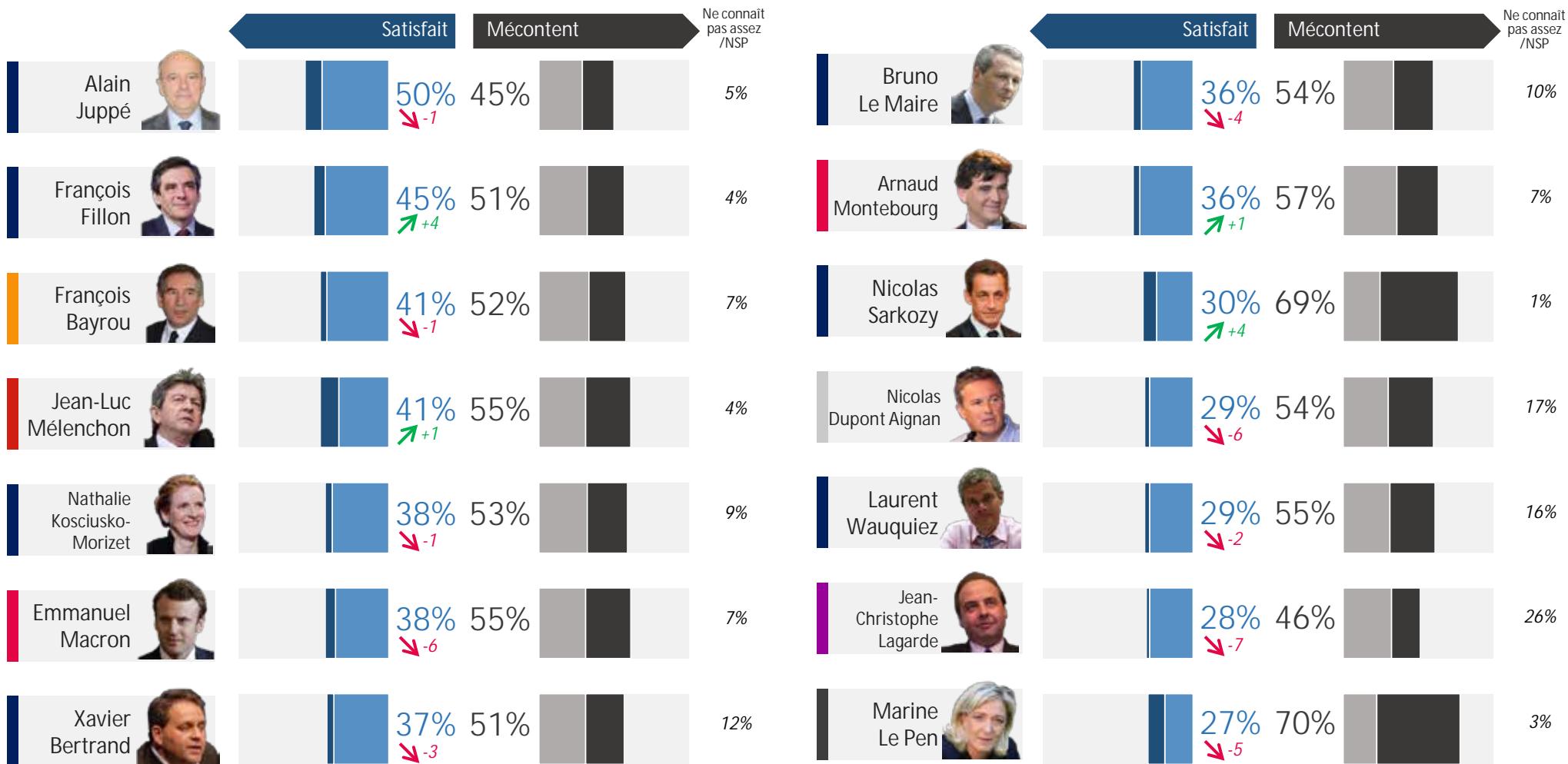
Le palmarès des autres leaders politiques



Le palmarès des autres leaders politiques

Satisfaction comparée

Q: Êtes-vous très satisfait, assez satisfait, assez mécontent ou très mécontent de l'action de ... comme dirigeant ...



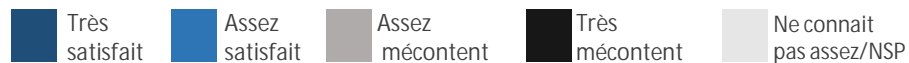
↗ ↘ Evolutions depuis octobre 2016




Le palmarès des autres leaders politiques

Satisfaction détaillée – Détail selon le vote à la présidentielle - 1/2

Q: Êtes-vous très satisfait, assez satisfait, assez mécontent ou très mécontent de l'action de ... comme dirigeant ...



« % Satisfait » selon le vote au premier tour de la présidentielle



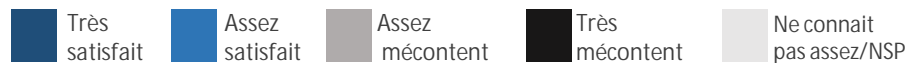
		Satisfait					Mécontent						
	Alain Juppé	10%	40%	26%	19%	5%	50%	45%	29%	55%	80%	58%	38%
	François Fillon	7%	38%	29%	22%	4%	45%	51%	21%	39%	62%	62%	45%
	François Bayrou	4%	37%	30%	22%	7%	41%	52%	38%	52%	68%	31%	31%
	Jean-Luc Mélenchon	11%	30%	28%	27%	4%	41%	55%	89%	49%	31%	23%	33%
	Nathalie Kosciusko-Morizet	4%	34%	29%	24%	9%	38%	53%	21%	38%	60%	46%	36%
	Emmanuel Macron	6%	32%	28%	27%	7%	38%	55%	17%	43%	45%	47%	32%
	Xavier Bertrand	4%	33%	28%	23%	12%	37%	51%	14%	32%	54%	59%	30%




Le palmarès des autres leaders politiques

Satisfaction détaillée – Détail selon le vote à la présidentielle - 2/2

Q: Êtes-vous très satisfait, assez satisfait, assez mécontent ou très mécontent de l'action de ... comme dirigeant ...



« % Satisfait » selon le vote au premier tour de la présidentielle



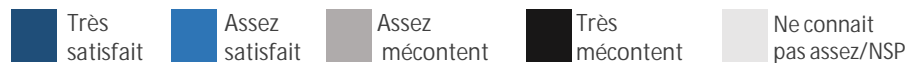
		Satisfait					Mécontent						
	Bruno Le Maire	5%	31%	30%	24%	10%	36%	54%	22%	23%	56%	50%	41%
	Arnaud Montebourg	4%	32%	32%	25%	7%	36%	57%	46%	45%	39%	27%	26%
	Nicolas Sarkozy	8%	22%	22%	47%	1%	30%	69%	5%	14%	18%	61%	46%
	Nicolas Dupont-Aignan	3%	26%	27%	27%	17%	29%	54%	23%	19%	26%	36%	42%
	Laurent Wauquiez	3%	26%	28%	27%	16%	29%	55%	9%	16%	28%	51%	32%
	Jean-Christophe Lagarde	2%	26%	29%	17%	26%	28%	46%	17%	30%	43%	32%	28%
	Marine Le Pen	10%	17%	20%	50%	3%	27%	70%	8%	16%	15%	29%	81%



Le palmarès des autres leaders politiques

Satisfaction détaillée – Détail selon le sexe et l'âge (1/2)

Q: Êtes-vous très satisfait, assez satisfait, assez mécontent ou très mécontent de l'action de ... comme dirigeant ...



« % Satisfait » selon le sexe et l'âge



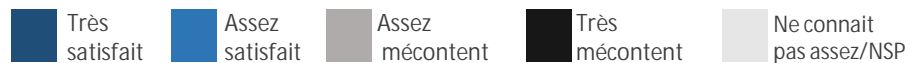
		Satisfait					Mécontent			Hommes	Femmes	18-34 ans
	Alain Juppé	10%	40%	26%	19%	5%	50%	45%	51%	50%	50%	
	François Fillon	7%	38%	29%	22%	4%	45%	51%	44%	45%	45%	
	François Bayrou	4%	37%	30%	22%	7%	41%	52%	40%	43%	47%	
	Jean-Luc Mélenchon	11%	30%	28%	27%	4%	41%	55%	42%	39%	48%	
	Nathalie Kosciusko-Morizet	4%	34%	29%	24%	9%	38%	53%	39%	37%	42%	
	Emmanuel Macron	6%	32%	28%	27%	7%	38%	55%	37%	39%	41%	
	Xavier Bertrand	4%	33%	28%	23%	12%	37%	51%	37%	37%	35%	



Le palmarès des autres leaders politiques

Satisfaction détaillée – Détail selon le sexe et l'âge (2/2)

Q: Êtes-vous très satisfait, assez satisfait, assez mécontent ou très mécontent de l'action de ... comme dirigeant ...



« % Satisfait » selon le sexe et l'âge



		Satisfait					Mécontent			Hommes	Femmes	18-34 ans
	Bruno Le Maire	5%	31%	30%	24%	10%	36%	54%	35%	37%	40%	
	Arnaud Montebourg	4%	32%	32%	25%	7%	36%	57%	37%	35%	40%	
	Nicolas Sarkozy	8%	22%	22%	47%	1%	30%	69%	25%	34%	37%	
	Nicolas Dupont-Aignan	3%	26%	27%	27%	17%	29%	54%	28%	31%	34%	
	Laurent Wauquiez	3%	26%	28%	27%	16%	29%	55%	29%	29%	38%	
	Jean-Christophe Lagarde	2%	26%	29%	17%	26%	28%	46%	32%	25%	33%	
	Marine Le Pen	10%	17%	20%	50%	3%	27%	70%	30%	26%	30%	



Le palmarès des autres leaders politiques

Les Podiums

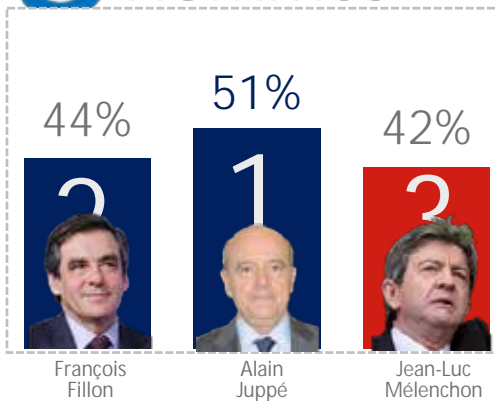
Q: Êtes-vous très satisfait, assez satisfait, assez mécontent ou très mécontent de l'action de ... comme dirigeant ...

Ensemble des Français

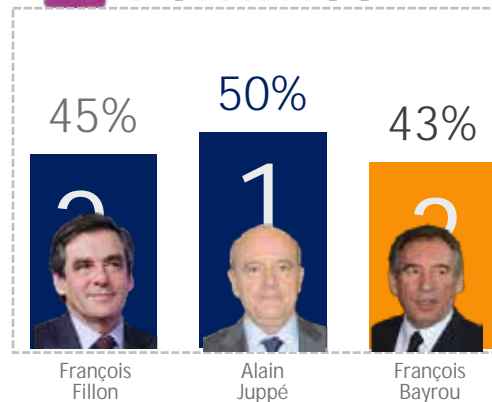
Note : Les ex-æquo sont départagés par le taux de mécontents.



♂ Hommes



♀ Femmes



18-34 ans



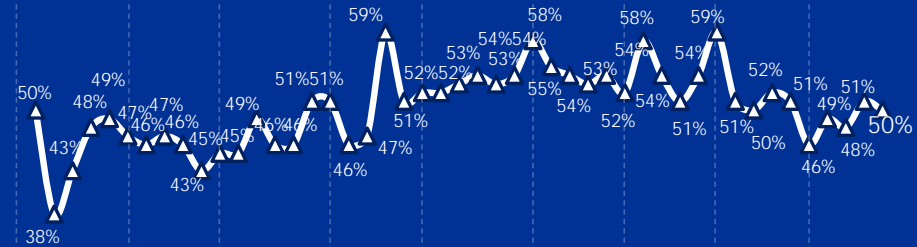


Le palmarès des autres leaders politiques

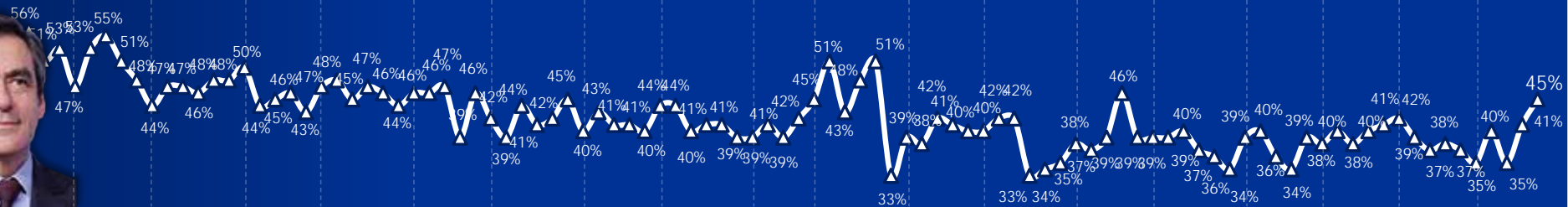
Evolution de la satisfaction (1/5)

Q: Êtes-vous très satisfait, assez satisfait, assez mécontent ou très mécontent de l'action de ... comme dirigeant ...

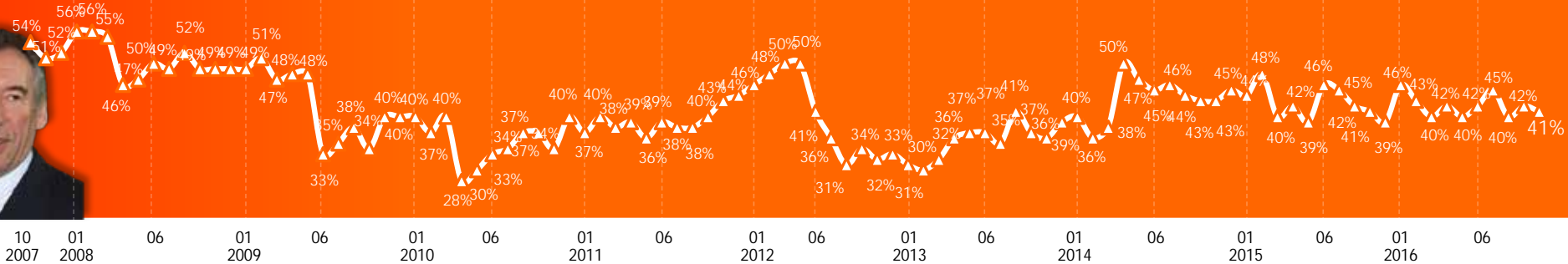
Alain Juppé



François Fillon



François Bayrou

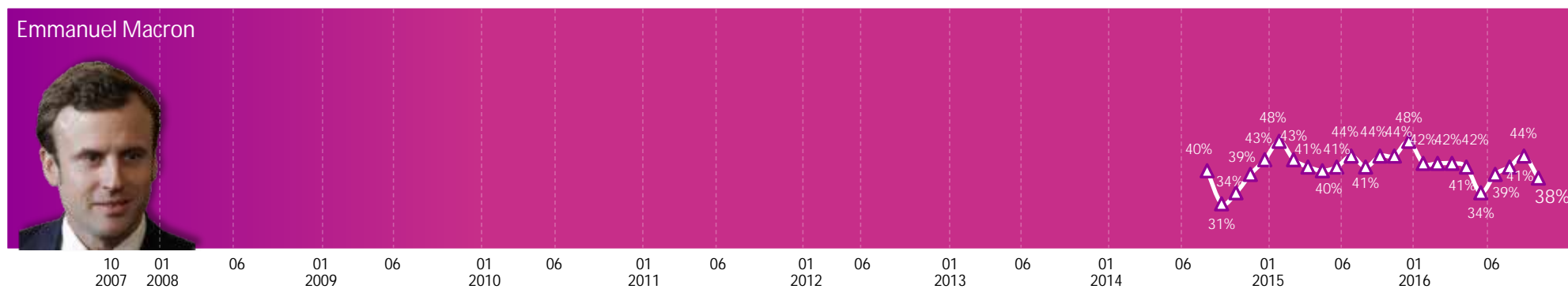
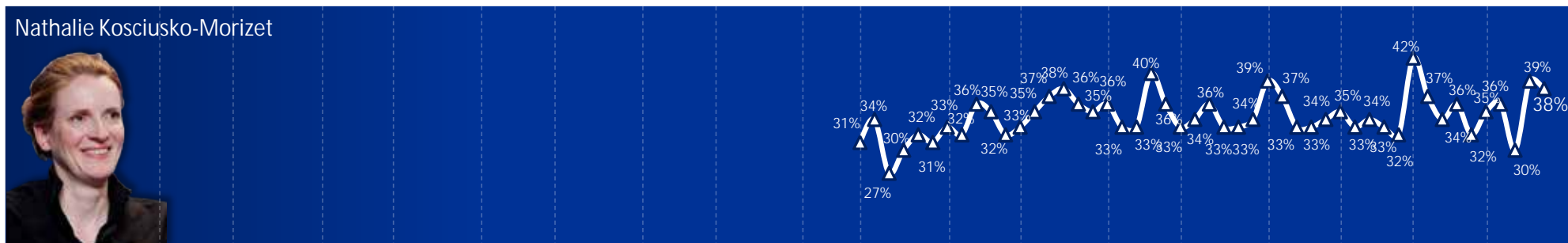
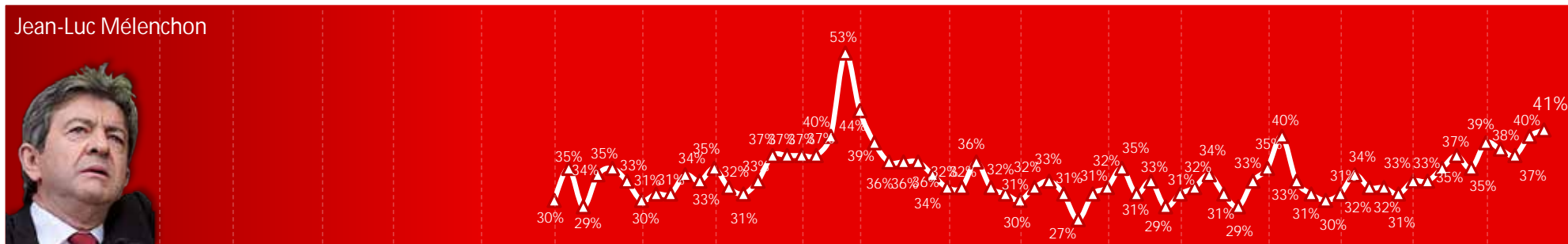




Le palmarès des autres leaders politiques

Evolution de la satisfaction (2/5)

Q: Êtes-vous très satisfait, assez satisfait, assez mécontent ou très mécontent de l'action de ... comme dirigeant ...



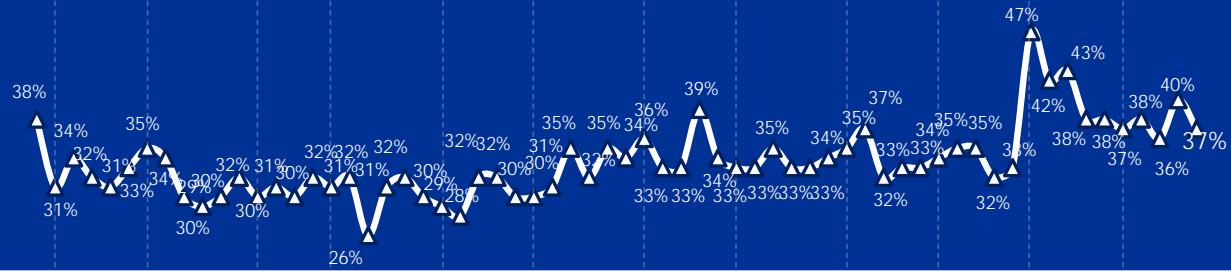


Le palmarès des autres leaders politiques

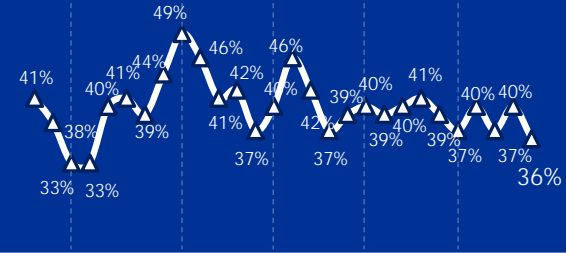
Evolution de la satisfaction (3/5)

Q: Êtes-vous très satisfait, assez satisfait, assez mécontent ou très mécontent de l'action de ... comme dirigeant ...

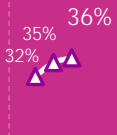
Xavier Bertrand



Bruno Le Maire



Arnaud Montebourg



10 01 06 01 06 01 06 01 06 01 06 01 06 01 06 01 06 01 06

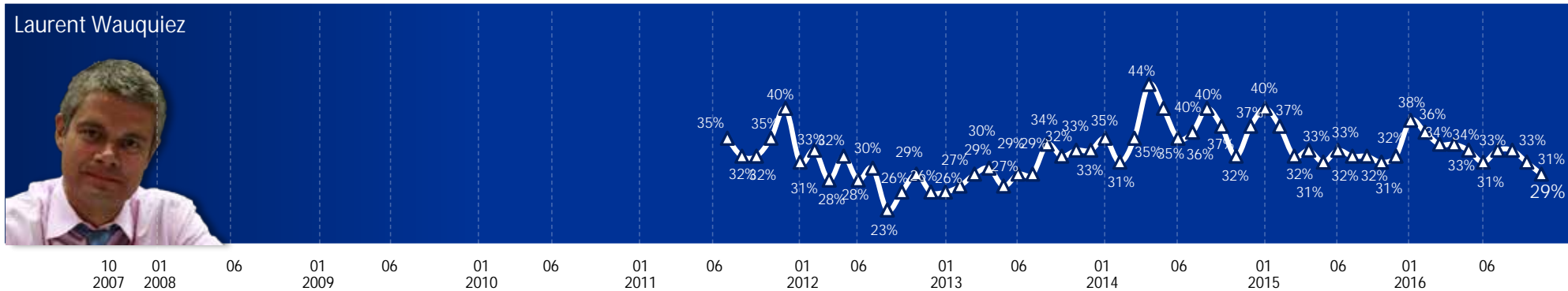
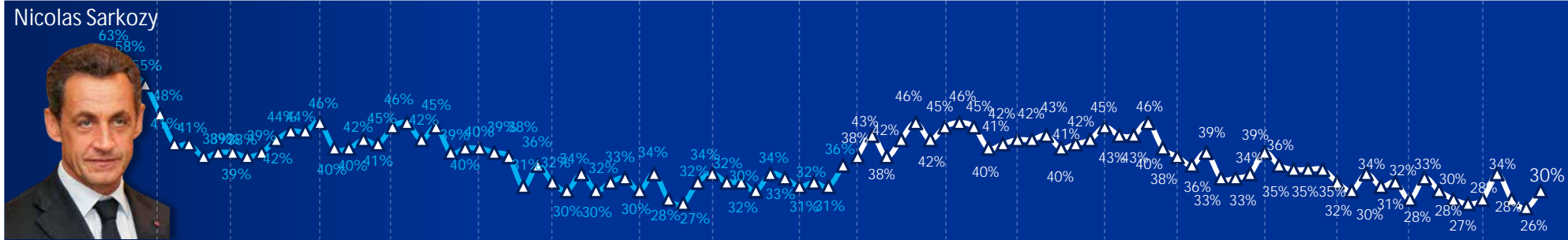
2007 2008 2009 2010 2011 2012 2013 2014 2015 2016



Le palmarès des autres leaders politiques

Evolution de la satisfaction (4/5)

Q: Êtes-vous très satisfait, assez satisfait, assez mécontent ou très mécontent de l'action de ... comme dirigeant ...

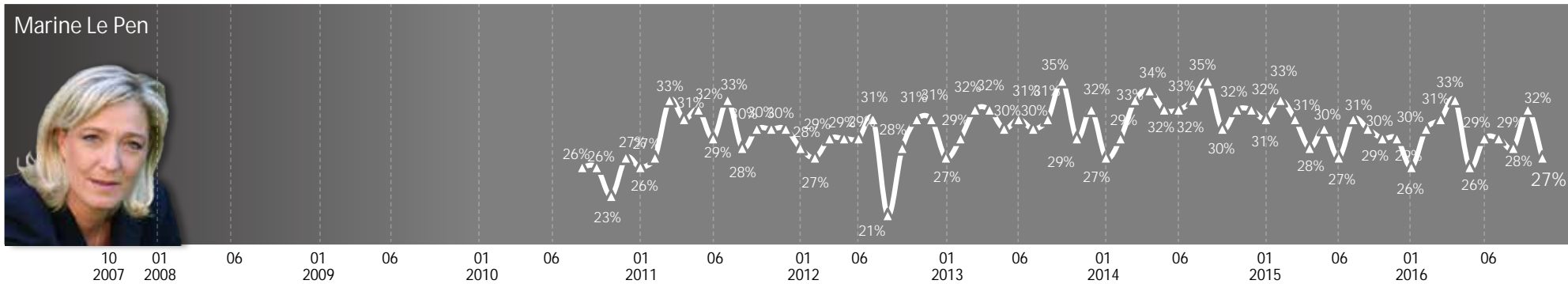




Le palmarès des autres leaders politiques

Evolution de la satisfaction (5/5)

Q: Êtes-vous très satisfait, assez satisfait, assez mécontent ou très mécontent de l'action de ... comme dirigeant ...





“opinionway

15 place de la République 75003 Paris

