



*La situation politique à Ajaccio à 3 semaines
des Municipales*

Mars 2014

A

Méthodologie



Méthodologie



- ✓ Étude réalisée auprès d'un **échantillon de 807 personnes, représentatif de la population de la ville d'Ajaccio, âgée de 18 ans et plus et inscrite sur les listes électorales.**
- ✓ L'échantillon a été constitué selon la méthode des quotas, au regard des critères de sexe, d'âge, de catégorie socioprofessionnelle du chef de famille.
- ✓ *Pour cette taille d'échantillon, la marge d'incertitude est de 2 à 4 points.*



- ✓ **Echantillon interrogé au téléphone par système CATI** (Computer Assistance for Telephone Interview)



- ✓ L'enquête a été réalisée du **25 au 27 février 2014**



- ✓ OpinionWay a réalisé cette enquête en appliquant les procédures et règles de la **Norme ISO 20252**



B

Résultats



Indice de participation au 1^{er} tour des Municipales

Indice de participation :



Sexe		Age					CSP		
Homme	Femme	18-24 ans	25-34 ans	35-49 ans	50-64 ans	65ans et +	CSP+	CSP-	Inactif



69% 73% 74% 59% 73% 72% 74% 79% 61% 73%

Statut			
Salarié	...dont salarié du public	...dont salarié du privé	Retraité



67% 73% 62% 75%

Proximité partisane				
PS	UMP	Nationalistes	FN	Sans préférence partisane



70% 83% 66% 77% 63%

Vote au 1 ^{er} Tour à la présidentielle de 2012			
J.-L. Mélenchon	F. Hollande	N. Sarkozy	M. Le Pen



74% 73% 85% 80%



1

Intentions de vote au 1^{er} tour des élections municipales

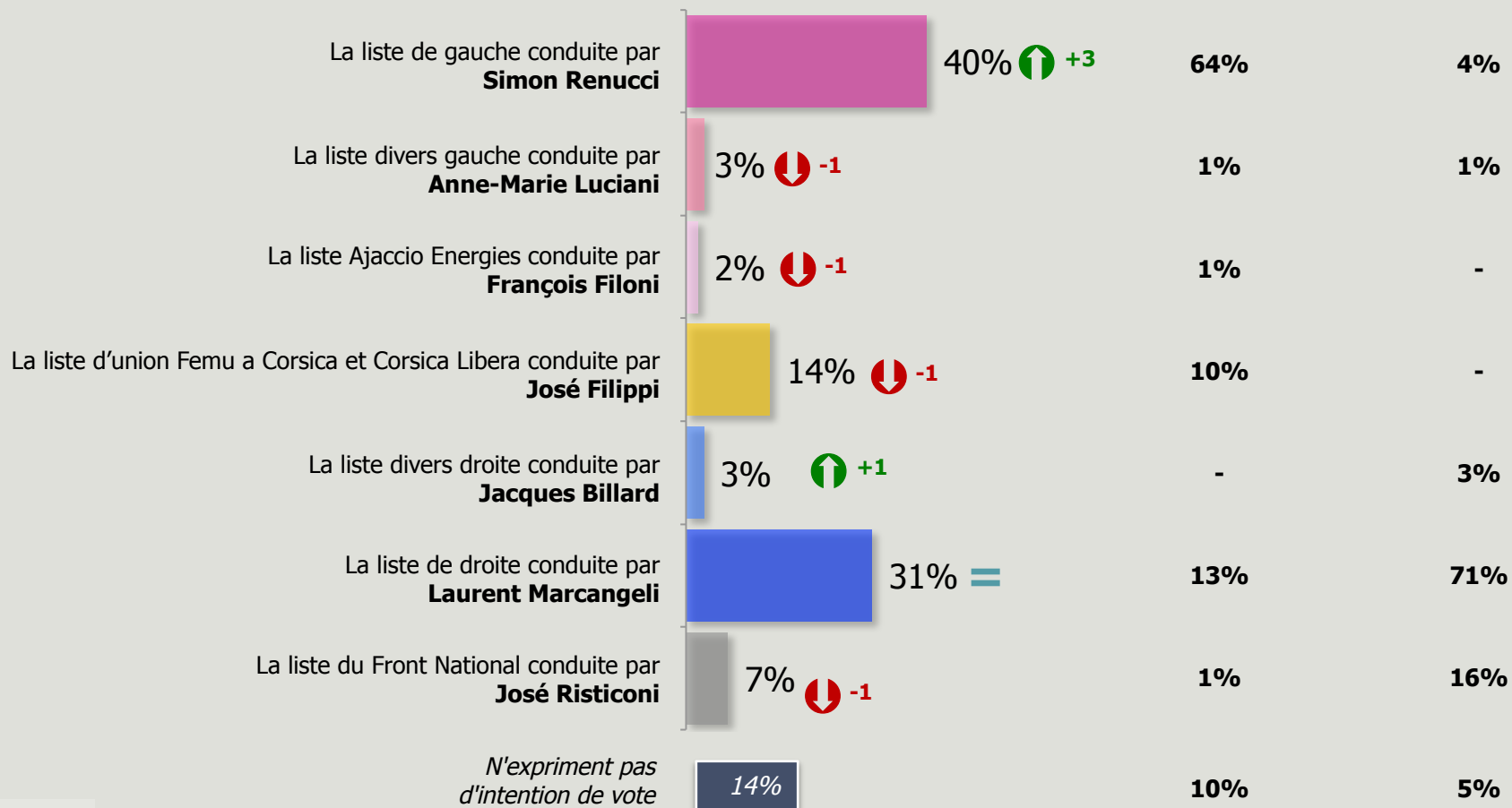


Intentions de vote au 1^{er} tour des municipales



Ces symboles marquent les évolutions par rapport à la vague de décembre 2013

Vote au 1 ^{er} Tour des municipales de 2008	
Simon Renucci	Paul Ruault



Intentions de vote au 1^{er} tour des municipales



Ces symboles marquent les évolutions par rapport à la vague de décembre 2013

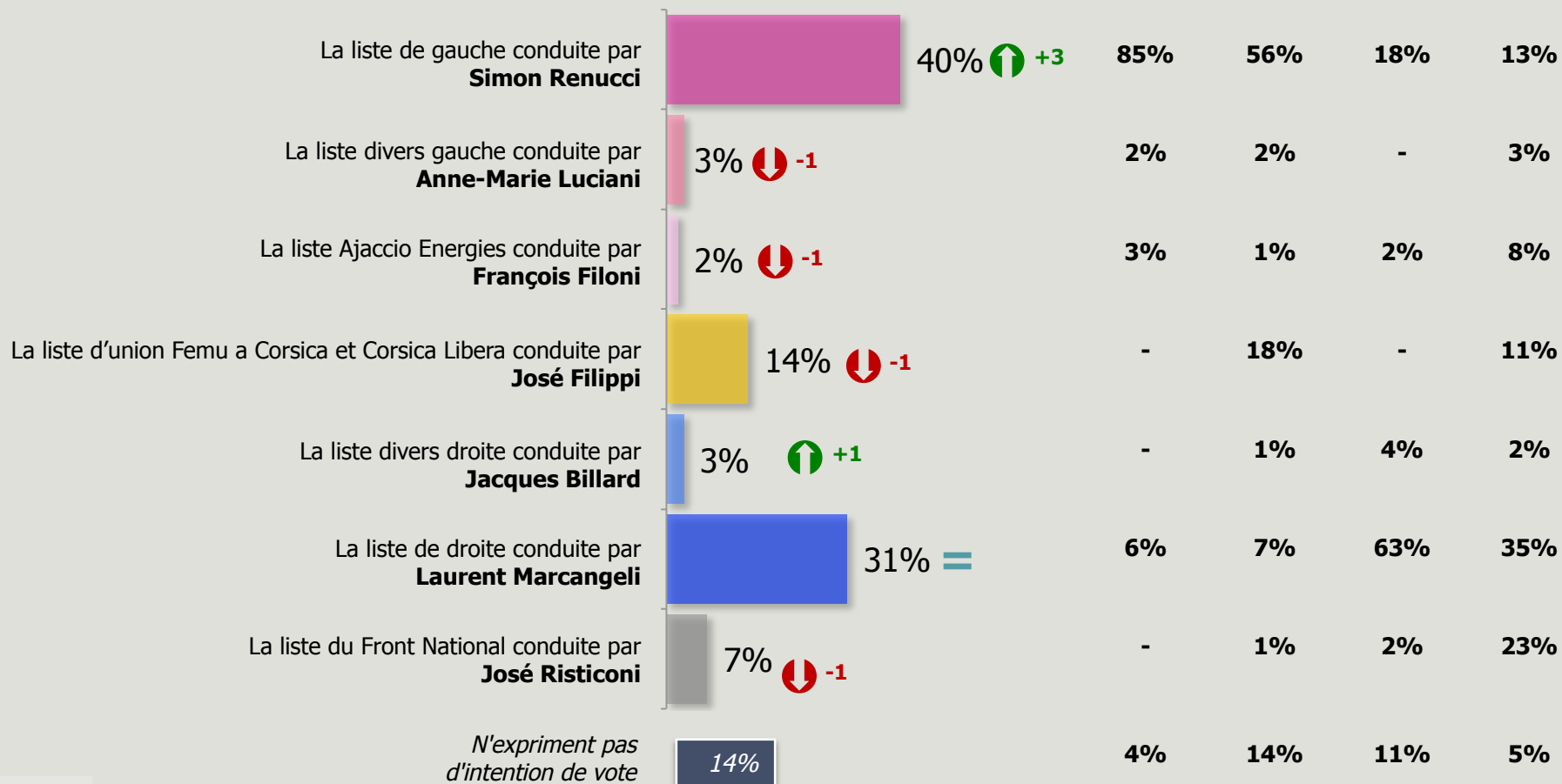
Vote au 1^{er} Tour de la Présidentielle 2012

Jean-Luc Mélenchon

F. Hollande

N. Sarkozy

M. Le Pen



2

Intentions de vote au 2nd tour des élections municipales

“



b

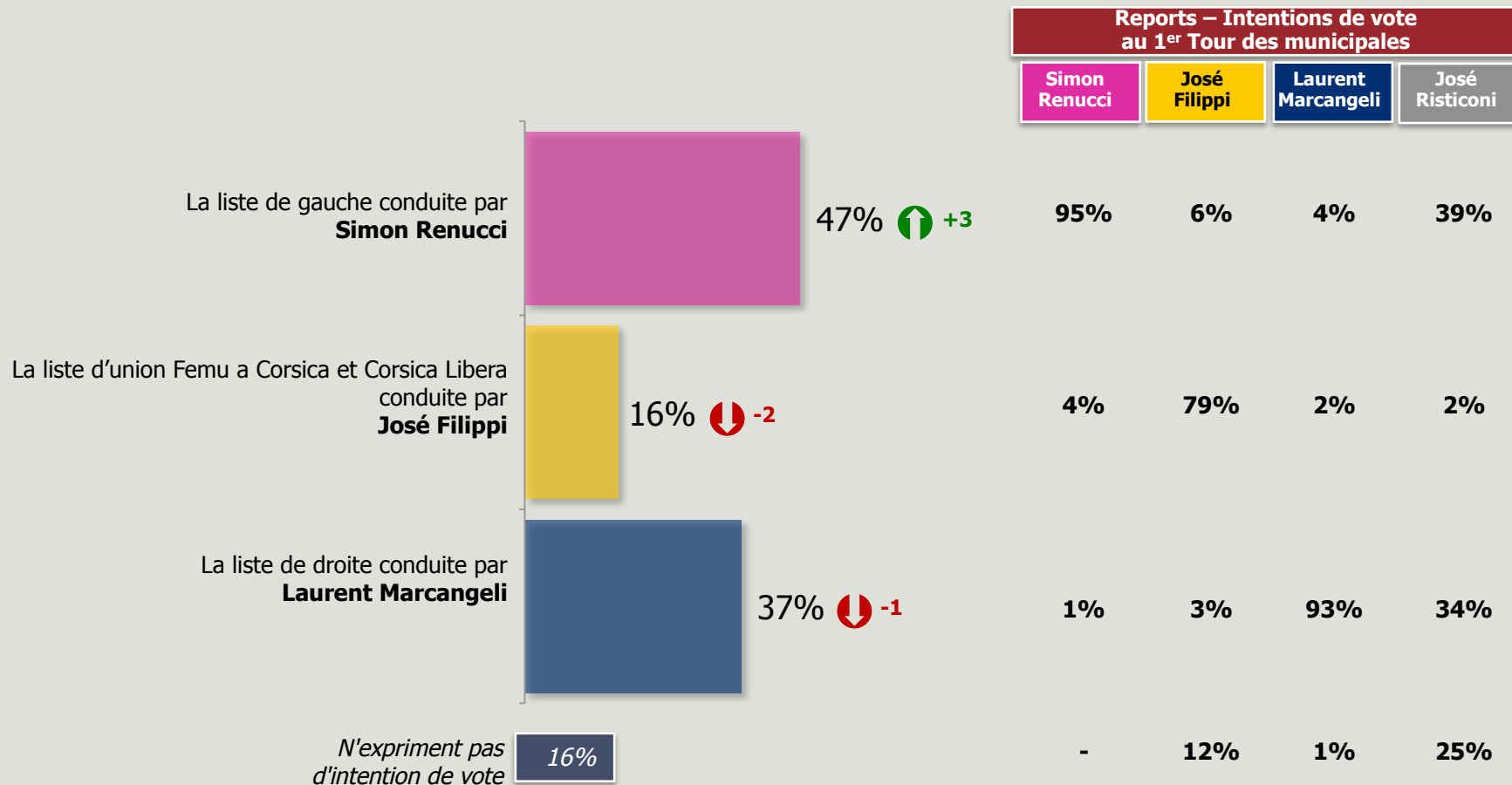
Hypothèse de triangulaire



Intentions de vote au 2nd tour des élections municipales

Triangulaire


 = Ces symboles marquent les évolutions par rapport à la vague de décembre 2013





Hypothèses de duel



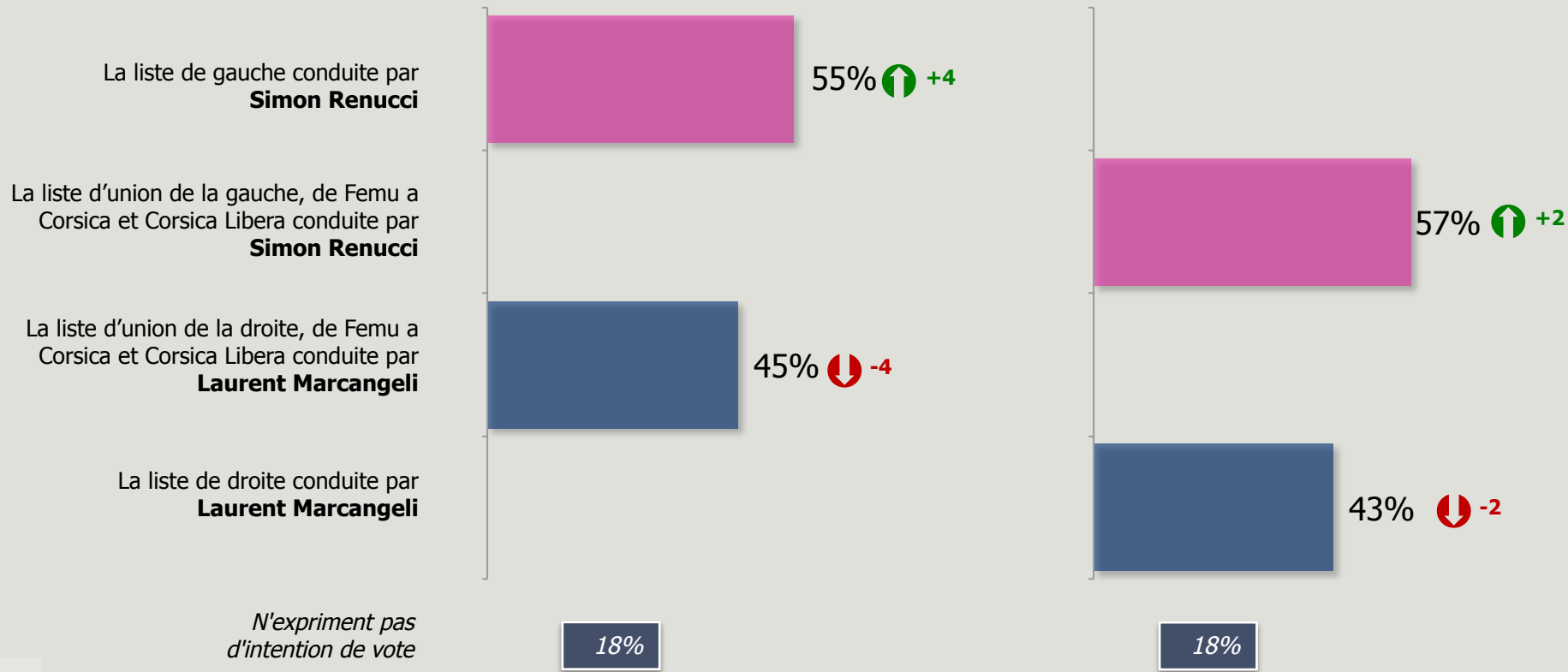
Intentions de vote au 2nd tour des élections municipales

Récapitulatif des hypothèses en cas de duel

↑ ↓ = Ces symboles marquent les évolutions par rapport à la vague de décembre 2013



Hypothèse union Femu a Corsica / Corsica Libera / Droite

Hypothèse union Femu a Corsica / Corsica Libera / Gauche



Intentions de vote au 2nd tour des élections municipales

Hypothèse union Femu a Corsica /Corsica Libera/Droite



 = Ces symboles marquent les évolutions par rapport à la vague de décembre 2013

Reports – Intentions de vote au 1 ^{er} Tour des municipales			
Simon Renucci	José Filippi	Laurent Marcangeli	José Risticoni

La liste de gauche conduite par **Simon Renucci**

55%

 +4

96%

46%

5%

39%

La liste d'union de la droite, de Femu a Corsica et Corsica Libera conduite par **Laurent Marcangeli**

45%

 -4

4%

39%

94%

35%

N'expriment pas d'intention de vote

18%

-

15%



1%

26%



Intentions de vote au 2nd tour des élections municipales

Hypothèse union Femu a Corsica /Corsica Libera/Gauche



 = Ces symboles marquent les évolutions par rapport à la vague de décembre 2013

