



*La situation politique à Porto-Vecchio à 2 semaines
des Municipales*

Mars 2014

A

Méthodologie



Méthodologie



- ✓ Étude réalisée auprès d'un **échantillon de 505 personnes, représentatif de la population de la ville de Porto-Vecchio, âgée de 18 ans et plus et inscrite sur les listes électorales.**
- ✓ L'échantillon a été constitué selon la méthode des quotas, au regard des critères de sexe, d'âge, de catégorie socioprofessionnelle du chef de famille.
- ✓ *Pour cette taille d'échantillon, la marge d'incertitude est de 2 à 4 points.*



- ✓ **Echantillon interrogé au téléphone par système CATI** (Computer Assistance for Telephone Interview)



- ✓ L'enquête a été réalisée du **1er au 5 mars 2014**



- ✓ OpinionWay a réalisé cette enquête en appliquant les procédures et règles de la **Norme ISO 20252**



B

Résultats



Indice de participation au 1^{er} tour des Municipales

Indice de participation :



Sexe		Age					CSP		
Homme	Femme	18-24 ans	25-34 ans	35-49 ans	50-64 ans	65ans et +	CSP+	CSP-	Inactif



72% 74% 61% 65% 75% 73% 82% 81% 65% 74%

Statut			
--------	--	--	--

Salarié	...dont salarié du public	...dont salarié du privé	Retraité
---------	---------------------------	--------------------------	----------



71% 71% 72% 75%

Proximité partisane				
---------------------	--	--	--	--

PS	UMP	Nationalistes	FN	Sans préférence partisane
----	-----	---------------	----	---------------------------



81% 79% 61% 90% 68%

Vote au 1 ^{er} Tour à la présidentielle de 2012			
--	--	--	--

J.-L. Mélenchon	F. Hollande	N. Sarkozy	M. Le Pen
-----------------	-------------	------------	-----------



100% 71% 82% 84%

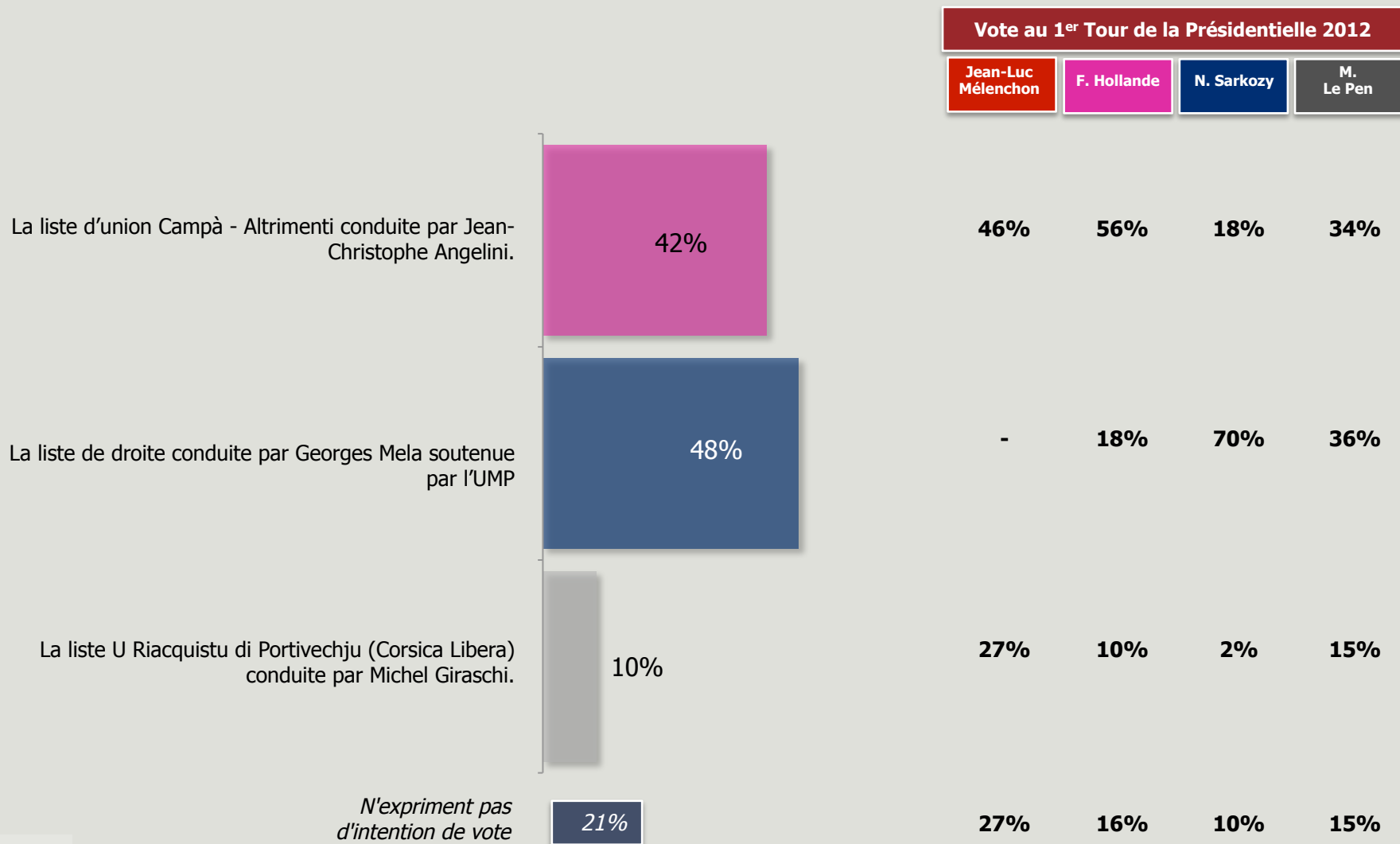


1

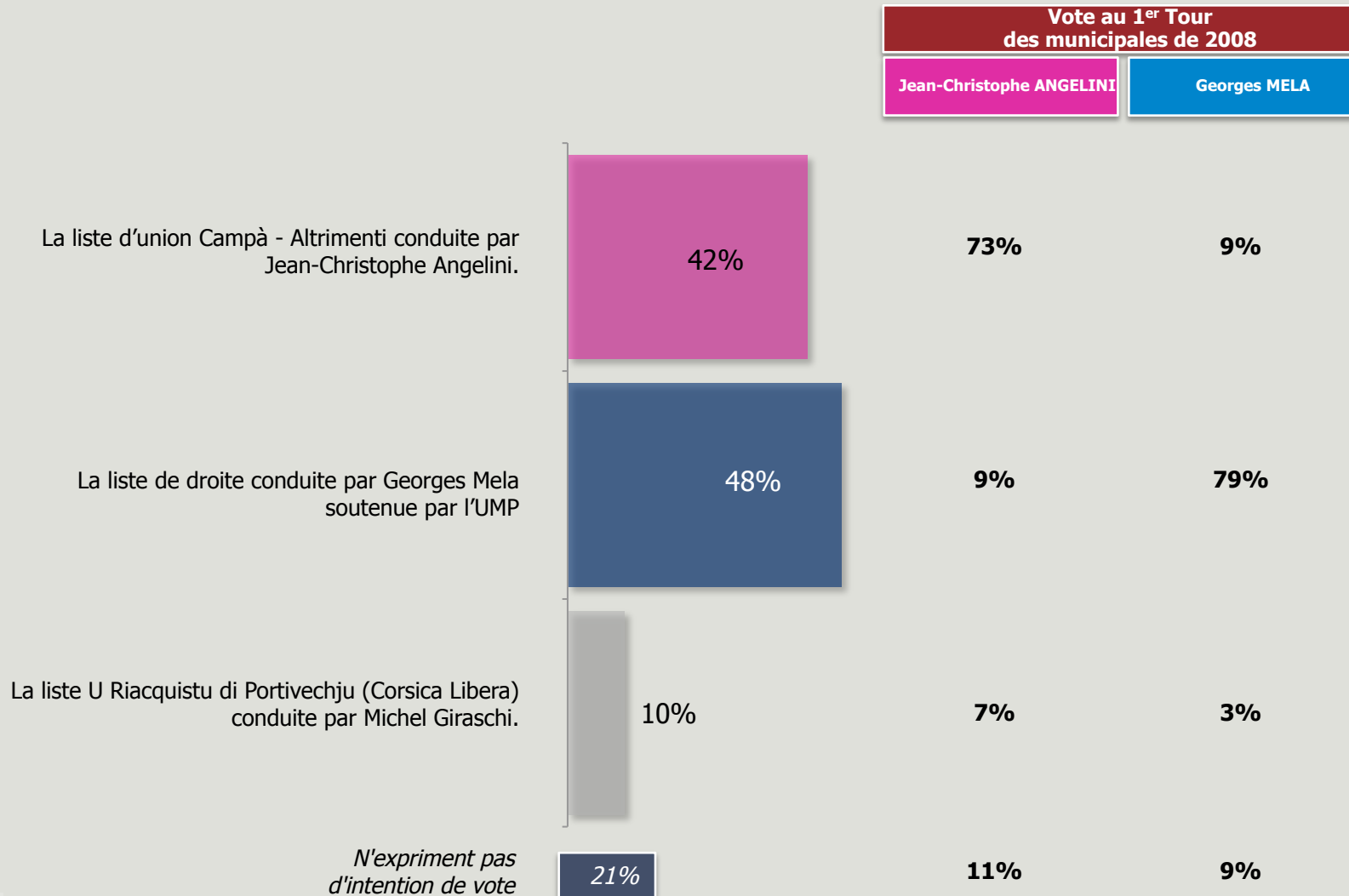
Intentions de vote au 1^{er} tour des élections municipales



Intentions de vote au 1^{er} tour des municipales



Intentions de vote au 1^{er} tour des municipales



2

Intentions de vote au 2nd tour des élections municipales

“

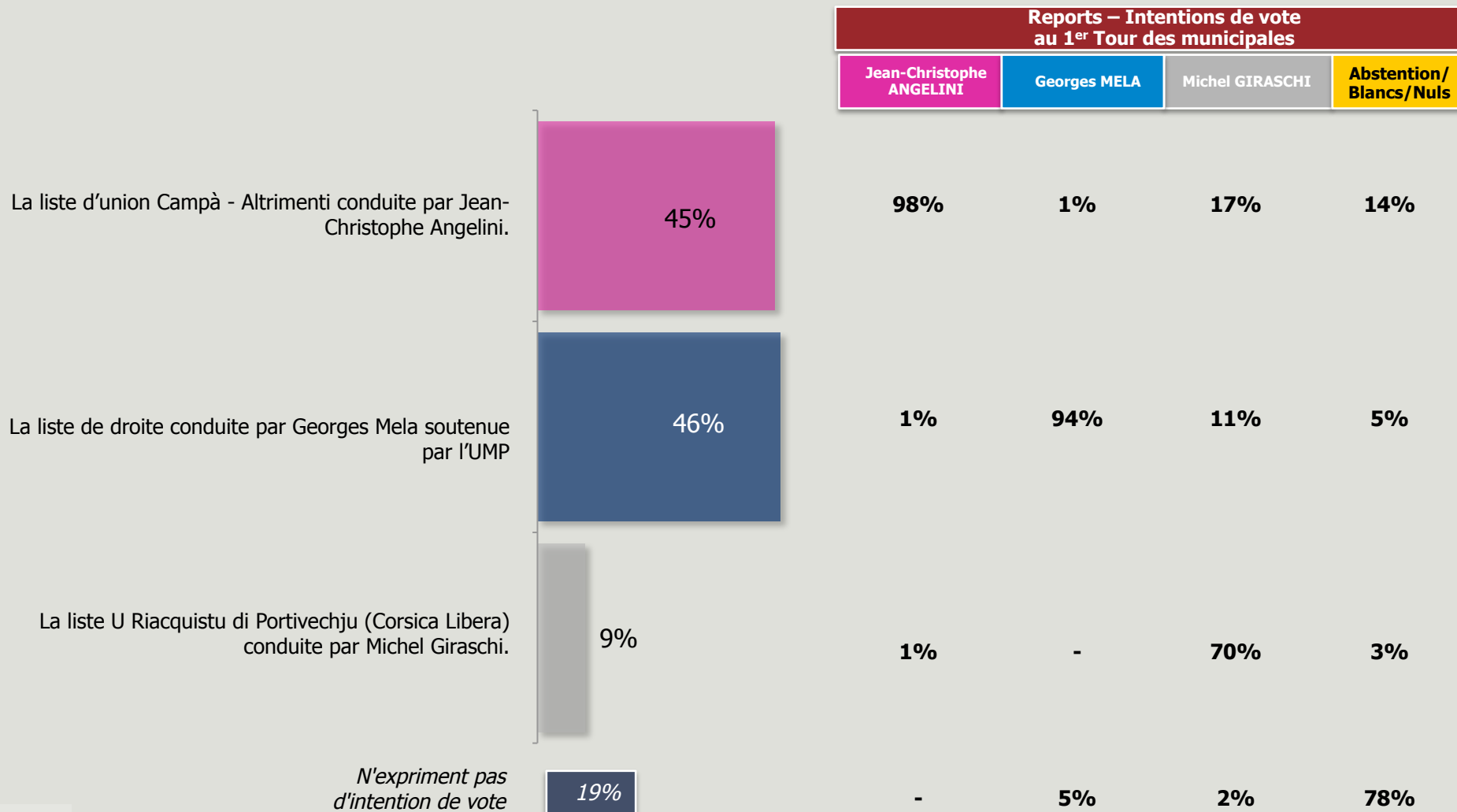
a

Hypothèse de triangulaire

“

Intentions de vote au 2nd tour des élections municipales

Triangulaire



b

Hypothèses de duels



Intentions de vote au 2nd tour des élections municipales

Récapitulatif des hypothèses en cas de duel

Hypothèse union
Campà Altrimenti / Corsica Libera

Hypothèse union
Campà Altrimenti / Gauche

La liste d'union de Campà Altrimenti et de
la Gauche conduite par Jean-Christophe
Angelini

46%

La liste d'union Campà Altrimenti conduite
par Jean-Christophe Angelini soutenue
par Corsica Libera

48%

La liste de droite conduite par Georges
Mela soutenue par l'UMP

52%

54%

*N'expriment pas
d'intention de vote*

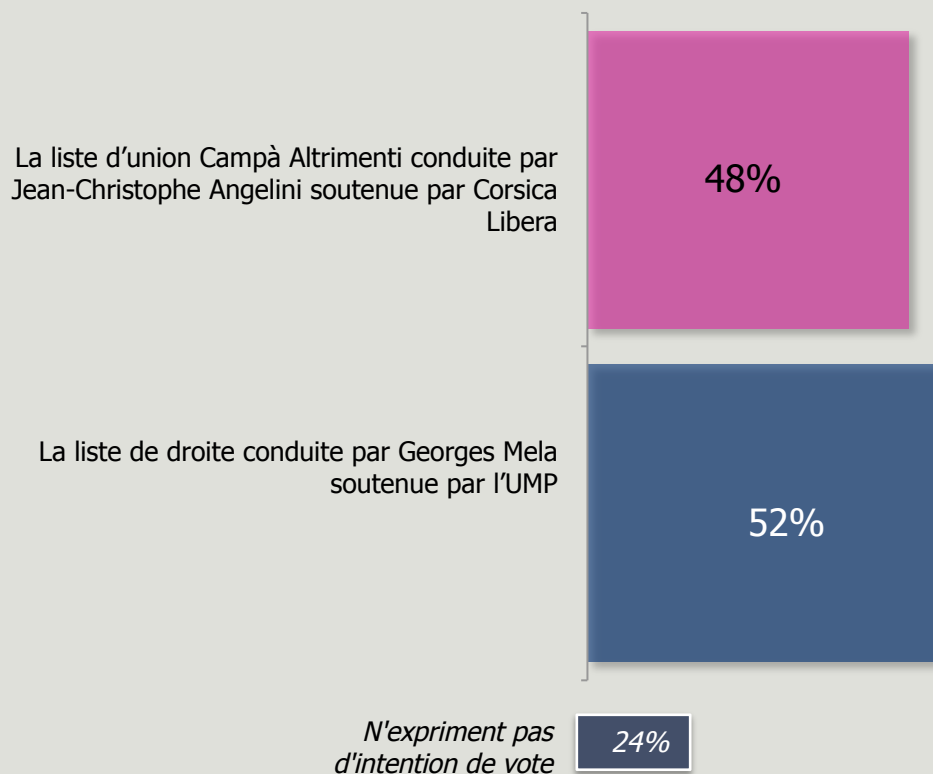
24%

24%



Intentions de vote au 2nd tour des élections municipales

Hypothèse : Campà Altrimenti / Corsica Libera



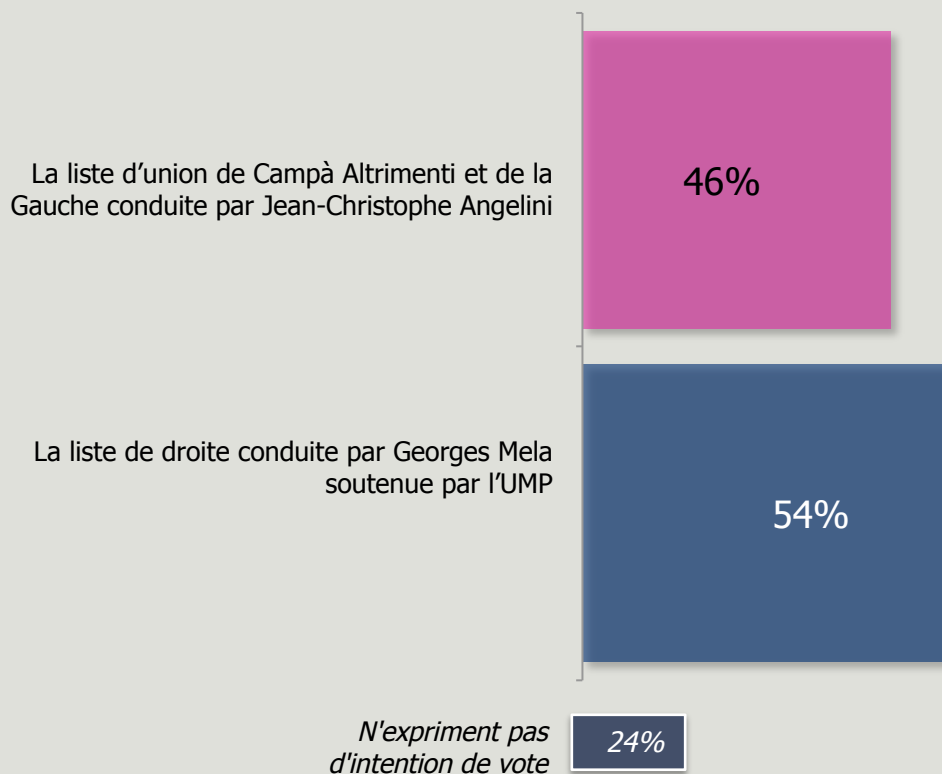
Reports – Intentions de vote au 1 ^{er} Tour des municipales			
Jean-Christophe ANGELINI	Georges MELA	Michel GIRASCHI	Abstention/Blancs/Nuls

92%	1%	47%	9%
1%	92%	31%	10%
7%	7%	22%	81%



Intentions de vote au 2nd tour des élections municipales

Hypothèse : Campà Altrimenti /Gauche



Reports – Intentions de vote au 1 ^{er} Tour des municipales			
Jean-Christophe ANGELINI	Georges MELA	Michel GIRASCHI	Abstention/Blancs/Nuls

88%	1%	42%	9%
2%	94%	31%	12%
10%	5%	27%	79%

