



Les élections territoriales en Corse

Octobre 2015

“opinionway”

15 place de la République 75003 Paris





MÉTHODOLOGIE

“opinionway

Méthodologie



Étude réalisée auprès d'un échantillon de **805 personnes**, inscrites sur les listes électorales en Corse, issu d'un échantillon de 925 personnes représentatif de la population corse âgée de 18 ans et plus.



L'échantillon a été constitué selon la méthode des quotas, au regard des critères de sexe, d'âge, de catégorie socioprofessionnelle, après stratification par département et catégorie d'agglomération.



L'échantillon a été interrogé par téléphone au domicile des personnes.



Les interviews ont été réalisées du 27 au 30 octobre 2015.



OpinionWay a réalisé cette enquête en appliquant les procédures et règles de la norme ISO 20252.



OpinionWay rappelle par ailleurs que les résultats de ce sondage doivent être lus en tenant compte des marges d'incertitude : 2 à 4 points au plus pour un échantillon de 800 répondants.
La notice de cette enquête est consultable à la commission des sondages



LES RESULTATS

01



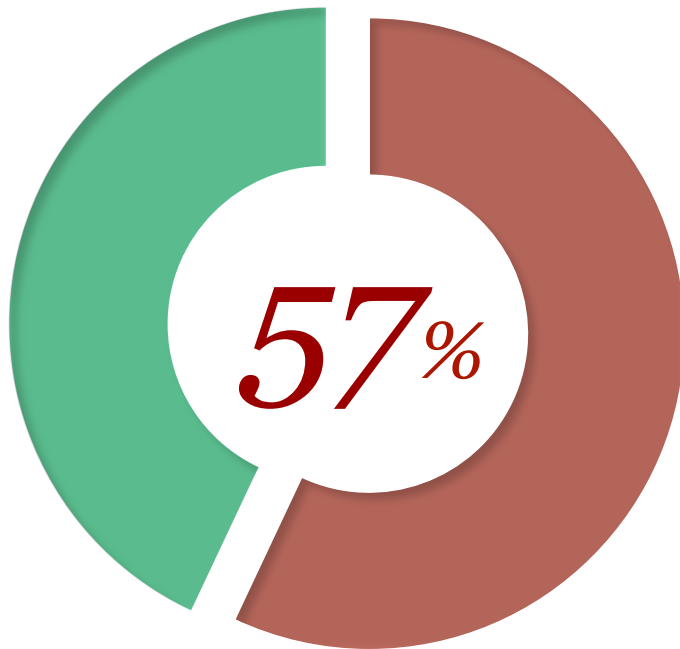
Les intentions de vote

“opinionway

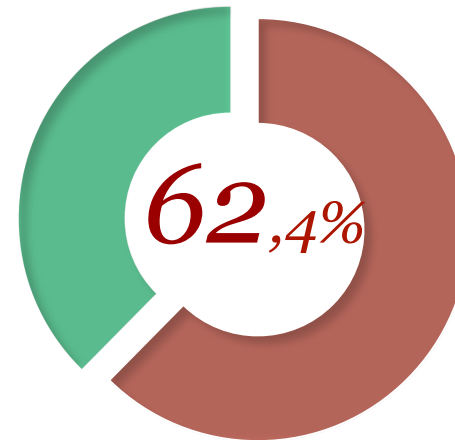


Indice de participation

*Estimation de
la participation*



*Rappel
Territoriales 2010*



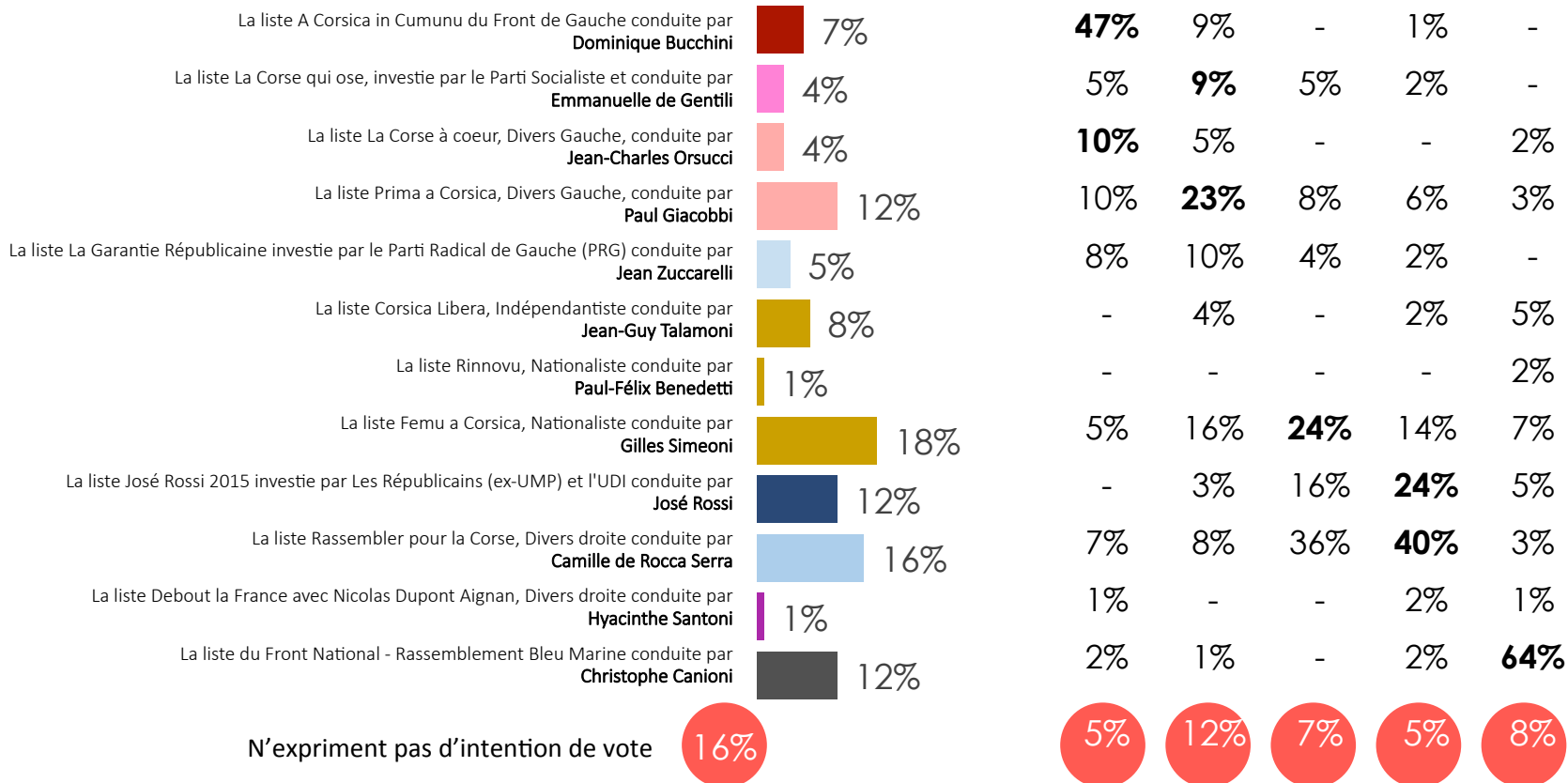


Intentions de vote au premier tour des élections territoriales

Q : Si le premier tour des élections territoriales avait lieu dimanche prochain, pour laquelle des listes suivantes y aurait-il le plus de chance que vous votiez ?



Détail selon le vote au premier tour de la présidentielle



02



**Personnalité préférée pour
diriger la Collectivité Territoriale**

“opinionway



Personnalité préférée pour diriger la Collectivité Territoriale

Q : Selon vous, parmi les personnalités suivantes, quelle est celle que vous souhaiteriez voir diriger la Collectivité Territoriale de Corse ?



Détail selon le vote au premier tour de la présidentielle



Personnalité	Jean-Luc Mélenchon	François Hollande	François Bayrou	Nicolas Sarkozy	Marine Le Pen
Camille de Rocca Serra	5%	13%	31%	44%	11%
Gilles Simeoni	7%	16%	16%	14%	13%
Paul Giacobbi	16%	24%	7%	6%	6%
José Rossi	4%	2%	16%	19%	15%
Jean-Guy Talamoni	3%	3%	5%	3%	6%
Dominique Bucchini	50%	6%	-	1%	2%
Jean Zuccarelli	-	12%	10%	5%	2%
Christophe Canioni	-	-	-	1%	26%
Jean-Charles Orsucci	4%	6%	-	-	1%
Emmanuelle de Gentili	3%	3%	-	1%	2%
Paul-Félix Benedetti	-	1%	-	-	2%
Hyacinthe Santoni	3%	-	-	1%	1%
Aucune de celles là	-	11%	15%	4%	12%
NSP					4%



“opinionway

15 place de la République 75003 Paris

