



## *Les Corses et la présidentielle*

*Avril 2012*

Toute publication totale ou partielle doit impérativement utiliser la mention complète suivante : « **Sondage OpinionWay – Fiducial pour Corse Matin et Corsica Radio** » et aucune reprise de l'enquête ne pourra être dissociée de cet intitulé.

A

# Méthodologie



# Méthodologie

- ▶ Étude réalisée auprès d'un **échantillon de 502 personnes**, représentatif de la **population corse âgée de 18 ans et plus, inscrite sur les listes électorales.**
- ▶ L'échantillon a été constitué selon la méthode des quotas, au regard des critères de sexe, d'âge, de catégorie socioprofessionnelle, après stratification par catégorie d'agglomération et département de résidence.
- ▶ **Mode d'interrogation:** L'échantillon a été interrogé par téléphone.
- ▶ **Dates de terrain:** les interviews ont été réalisées **les 4 et 5 avril 2012.**
- ▶ OpinionWay rappelle par ailleurs que les résultats de ce sondage doivent être lus en tenant compte des marges d'incertitude : 3 à 5 points au plus pour un échantillon de 500 répondants.
- ▶ OpinionWay a réalisé cette enquête en appliquant les procédures et règles de la norme ISO 20252.



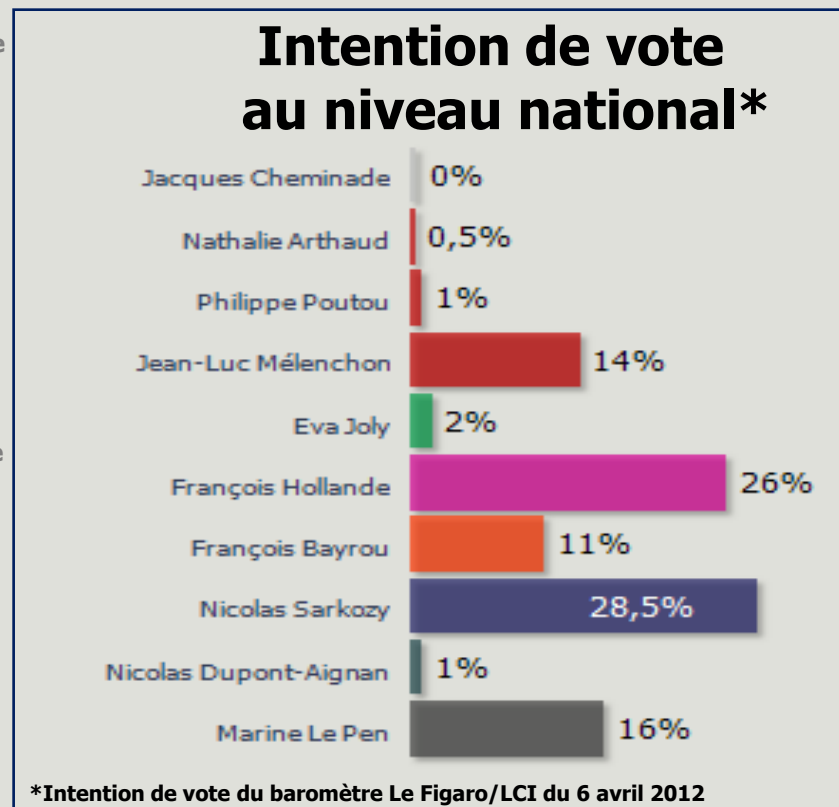
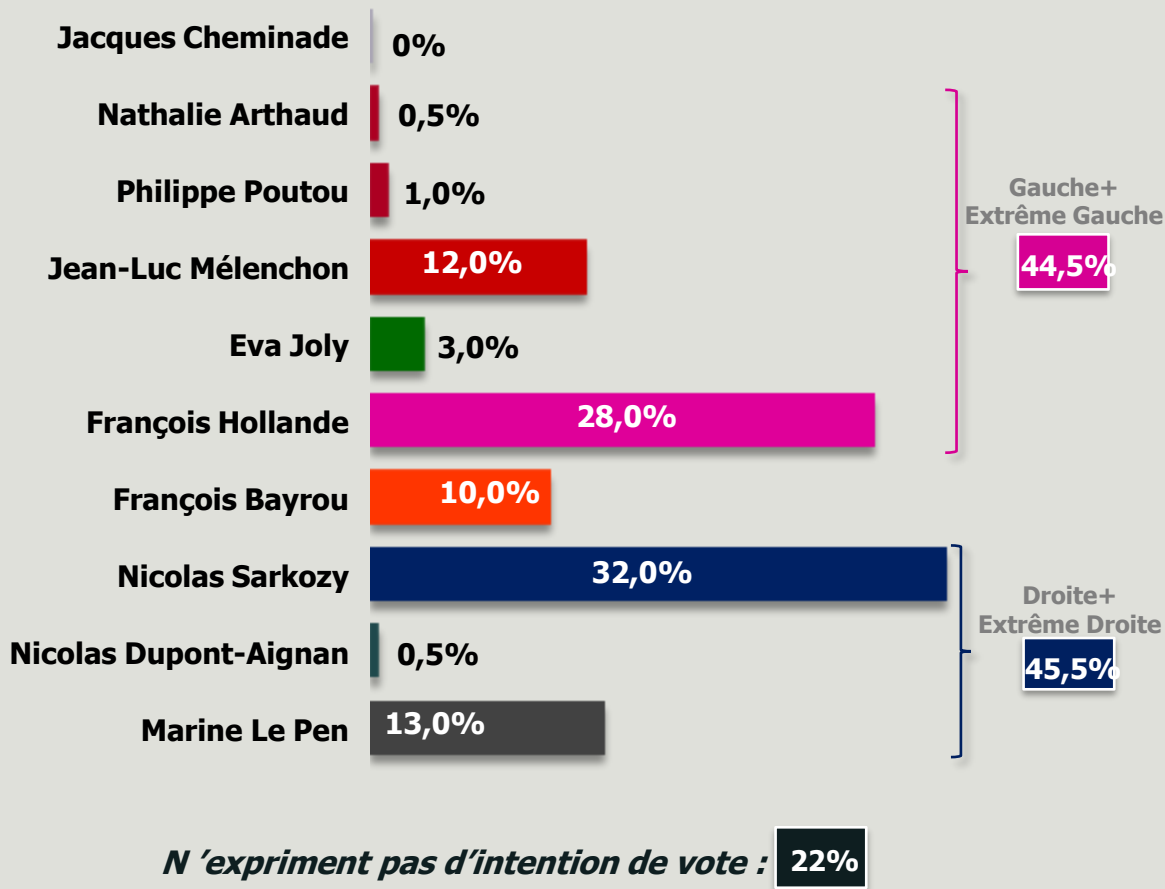
# B

Résultats

“

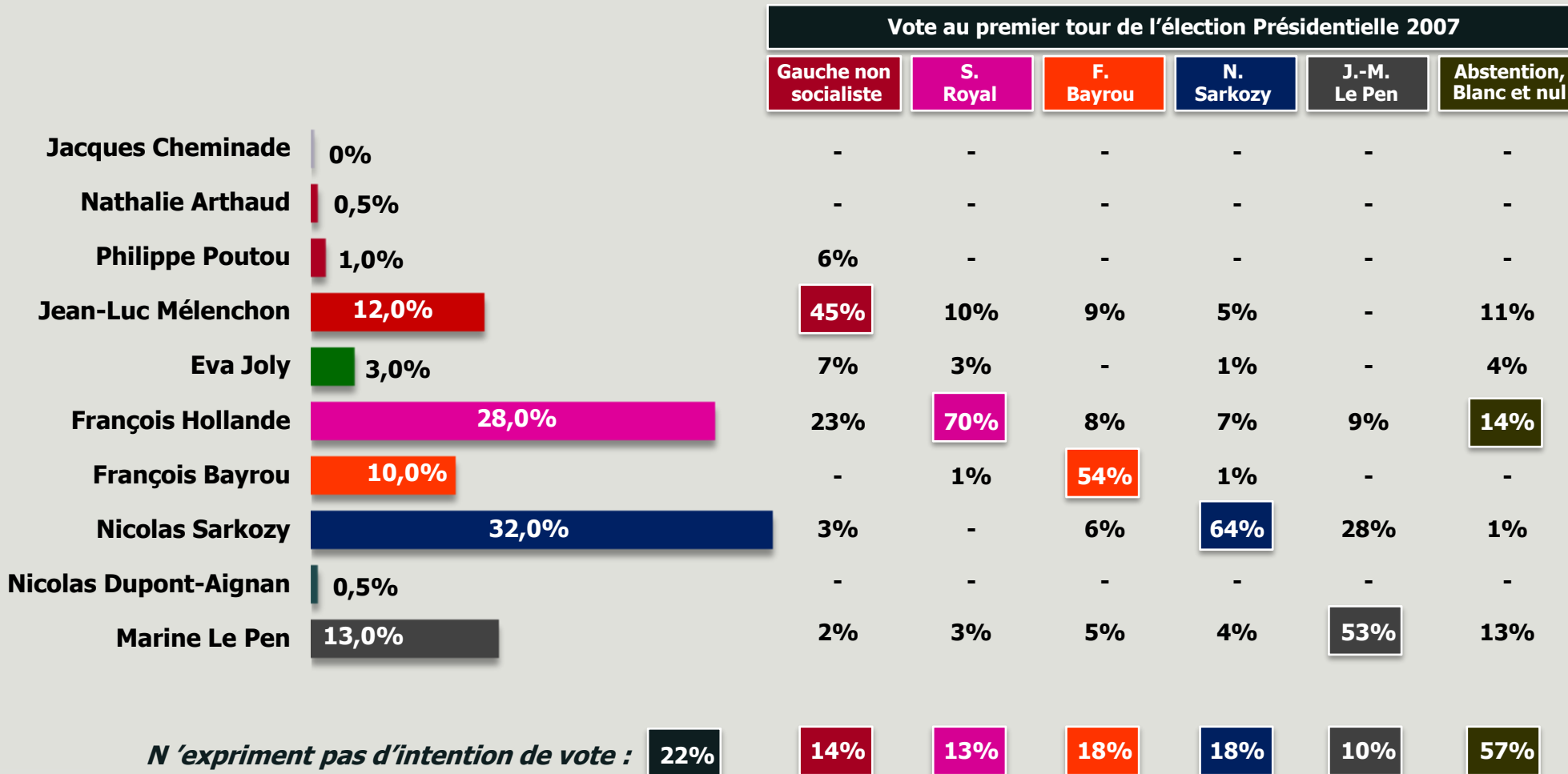
# Intentions de vote au premier tour de l'élection présidentielle

Q : Si le premier tour de l'élection présidentielle avait lieu dimanche prochain, pour lequel (laquelle) des candidat(e)s suivant(e)s y aurait-il le plus de chance que vous votiez ?



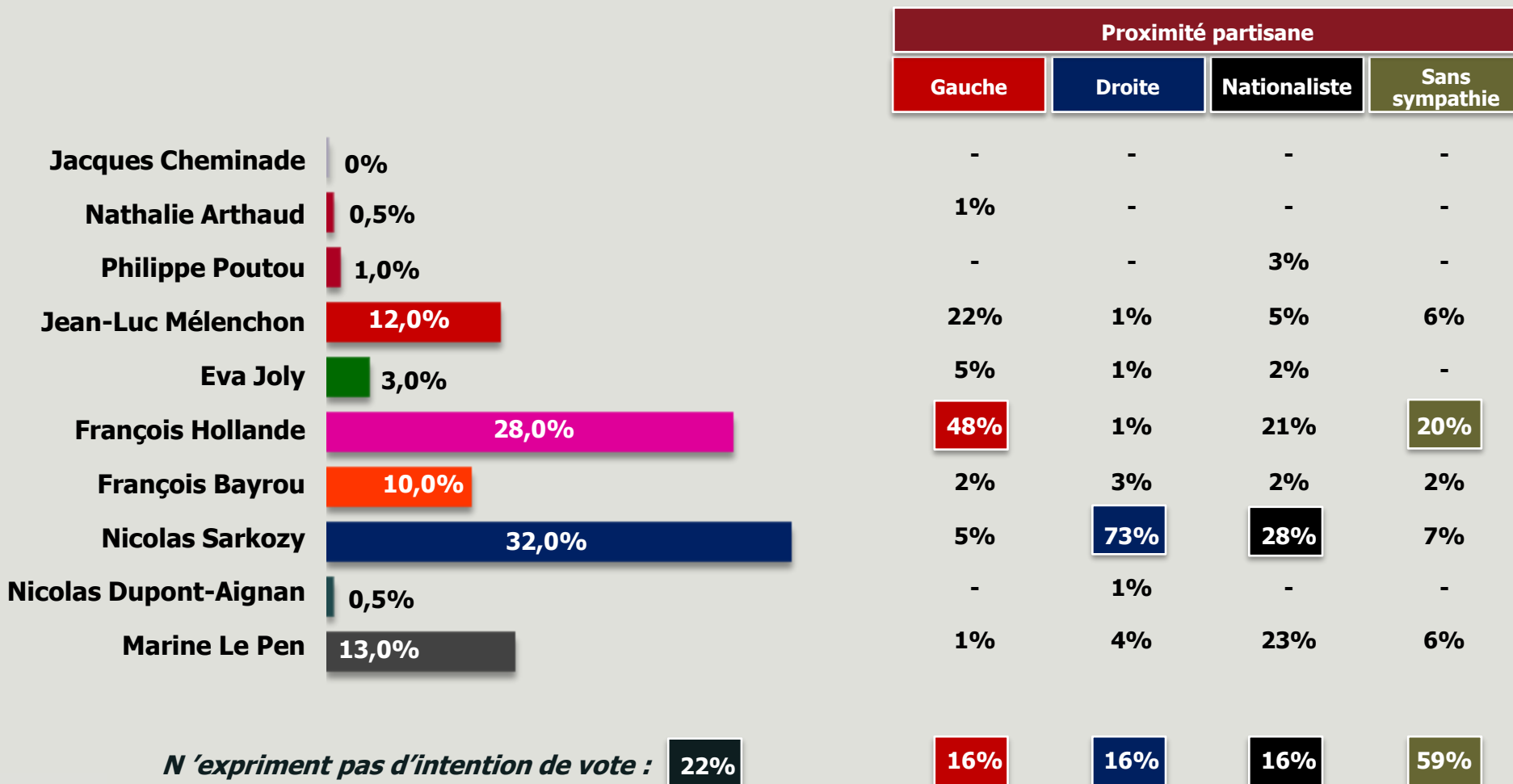
# Intentions de vote au premier tour de l'élection présidentielle

Q : Si le premier tour de l'élection présidentielle avait lieu dimanche prochain, pour lequel (laquelle) des candidat(e)s suivant(e)s y aurait-il le plus de chance que vous votiez ?



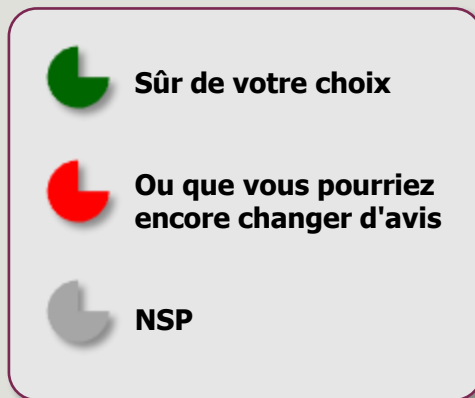
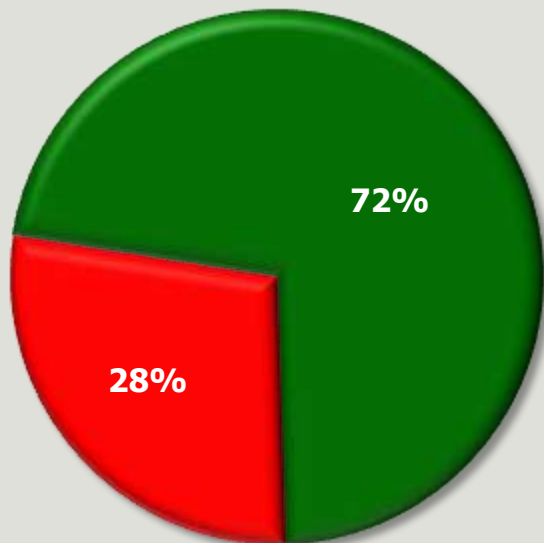
# Intentions de vote au premier tour de l'élection présidentielle

Q : Si le premier tour de l'élection présidentielle avait lieu dimanche prochain, pour lequel (laquelle) des candidat(e)s suivant(e)s y aurait-il le plus de chance que vous votiez ?



# Intentions de vote au premier tour de l'élection présidentielle

Q : Et dans cette hypothèse, diriez-vous que vous seriez ... ?



Intention de vote au premier tour de l'élection Présidentielle							
	J.L Mélenchon	E. Joly	F. Hollande	F. Bayrou	N. Sarkozy	Marine Le Pen	Abstention, Blanc et nul
<span style="color: green;">●</span> Sûr de votre choix	71%	58%	88%	73%	83%	77%	39%
<span style="color: red;">●</span> Ou que vous pourriez encore changer d'avis	29%	42%	12%	27%	17%	23%	61%
<span style="color: grey;">●</span> NSP	-	-	-	-	-	-	-

